

Ұйым паспорты

Басқарушы орган: ГОСУДАРСТВЕННОЕ УЧРЕЖДЕНИЕ "МИНИСТЕРСТВО ЗДРАВООХРАНЕНИЯ РЕСПУБЛИКИ КАЗАХСТАН" РНН: 620500078202; БИН: 170340000915; Адрес: Казахстан, 010000, Нур-Султан г.а., Есильский р. а., пр.Мангилик Ел, д.8, Административное здание "Дом министерств", 5-6 подъезды Контакты: тел: (7172) 74-31-71, 74-36-95, e-mail: minzdrav@dsm.gov.kz, веб-сайт: www.mz.gov.kz

Ұйымның атауы : НЕКОММЕРЧЕСКОЕ АКЦИОНЕРНОЕ ОБЩЕСТВО "ЗАПАДНО-КАЗАХСТАНСКИЙ МЕДИЦИНСКИЙ УНИВЕРСИТЕТ ИМЕНИ МАРАТА ОСПАНОВА"

Құжаттың түрі: ежегодное уточнение плана развития

Бес жылдық кезең: 2019 - 2023

Жоспарланатын/есепті кезең: 2022 год

күн <дата> № <номер>

Атауы		Ақпарат	
		Казахстан, 030019, Актобинская область, Актобе г.а. - район Астана, ул.Маресьева, д.68	
		Казахстан, 030019, Актобинская область, Актобе г.а., район Астана, ул.Маресьева, д.68	
Электрондық мекенжай (e-mail), веб-сайт		zkgma@rambler.ru, plan@zkgmu.kz, 563066@mail.ru	
БСН (Бизнес-сәйкестендіру нөмірі)		990240007563	
ЭҚЖЖ бойынша қызметтің түрі (Экономикалық қызмет түрлерінің жалпы жіктеуіші)		Отрасль-Высшее образование	
КҰЖЖ бойынша сәйкестендіру коды (Кәсіпорындар мен ұйымдардың жалпы жіктеуіші)		38870886	
Ұйымның ұйымдық-құқықтық нысаны		Акционерное общество	
Қысқаша тарихы:	Ұйым Қазақстан Республикасы Үкіметінің қаулысына сәйкес құрылған	№ 647 от 16.10.2018	
	Қызмет түрлері	Подготовка, переподготовка, усовершенствование и повышение квалификации специалистов в области образования и здравоохранения, оказание специализированной и высокоспециализированной консультативной и комплексной медико-диагностической и лечебной помощи населению, в том числе на договорной основе	
	Әділет органдарында тіркеу	Дата госрегистрации: 05.03.2019, № госрегистрации: 766-1904-18-АО, Дата первичной госрегистрации: 05.03.2019	
Табиғи монополияның субъектісі болып табыла ма	Табиғи монополия саласы	отсутствует	
	Реттеліп көрсетілетін қызметтердің (тауарлардың, жұмыстардың) түрлері		
	Табиғи монополиялар субъектілерінің мемлекеттік тізіліміне қосу негіздемесі		
Үстем немесе монополиялық жағдайға не нарық субъектісі болып табыла ма	Нарықтағы алып отырған үлесі %	Қызметтің түрі	Географиялық шекаралары
Табиғат пайдаланушы	Табиғат пайдалану құқығына лицензия және (немесе) рұқсат, лицензия және (немесе) рұқсатты берген орган	отсутствует	
	Табиғат пайдалану құқығына шешім, шешімді қабылдаған орган (Қазақстан Республикасының Үкіметі, жергілікті атқарушы орган)	бастап	
	Табиғат пайдалану құқығына шарт (келісімшарт), шарт (келісімшарт) жасаған	№	
		бастап	
		№	
		бастап	

болып табыла ма	орган		№				
			тұрақты		уақытша		
			иеліктен шығарылатын		иеліктен шығарылмайтын		
			бастапқы		екіншілік		
	Табиғат пайдалану сипаттамасы		қайтарымды		қайтарымсыз		
Жер қойнауын пайдаланушы болып табыла ма	Жер қойнауын пайдалану бойынша операциялар	Операция түрі	отсутствует				
		Келісімшарт жасаған (рұқсат берген) орган					
		Келісімшарт (рұқсат)	бастап				
			№				
		Операция түрі	отсутствует				
		Келісімшарт жасаған (рұқсат берген) орган					
	Келісім (рұқсат)		бастап				
			№				
Су пайдаланушысы болып табыла ма	Суды пайдалану құқығына рұқсат, рұқсат берген орган		отсутствует				
			бастап				
			№				
	Су пайдаланудың сипаттамасы		тұрақты		уақытша		
			иеліктен шығарылатын		иеліктен шығарылмайтын		
			бастапқы		екіншілік		
Жер пайдаланушысы болып табыла ма	Жерді пайдалану құқығына шешім, шешімді қабылдаған орган		отсутствует				
			бастап	13.06.2014			
			№	3259			
	Жер пайдаланушының сипаттамасы		тұрақты	ДА	уақытша		
			иеліктен шығарылатын		иеліктен шығарылмайтын		
			бастапқы		екіншілік		
қайтарымды				қайтарымсыз			
Орман пайдаланушысы болып табыла ма	Орманды ұзақ мерзімді пайдалану	Орманды пайдалануға тендердің нәтижелері туралы хаттама (шарт), шартты жасаған орган	отсутствует				
			бастап				
			№				
	Орманды уақытша пайдалану	Орман билеті, оны берген орган	отсутствует				
			бастап				
			№				
Жарғылық капитал, мың	Жарғыға сәйкес (мың тенге)					7568951,00	

тенге	Төленбеген (мың тенге)					
Акциялар саны			Хабарланған	Орналас­тырылған	Сатып алынған	
Барлығы				7568951		
оның ішінде	Қарапайым акциялар	Барлығы			7568951	
		оның ішінде	мемлекеттік меншікте	X	7568951	X
			жеке меншікте	X		X
	Басым акциялар	оның ішінде	мемлекеттік меншікте	X		X
			жеке меншікте	X		X
Бір акцияның құны мен табыстылығы			2020	2021	2022	
			(есепті қаржы жылының фактісі)	(ағымдағы қаржы жылының бағасы)	(бекітілген / нақтыланған жоспар / бағалау / факт)	
Бір акцияның құны					1 000,00	
Бір акцияның табыстылығы	Жалпы					
	Мемлекеттік тапсырыс бойынша және өнімдерді мемлекеттік мекемелерге сатудан түсетін кірістерді есепке алмағанда					
Бір акция құнының өсу қарқыны						
Тіркеуші туралы мәліметтер	АО "ЕДИНЫЙ РЕГИСТРАТОР ЦЕННЫХ БУМАГ"					
Жауапкершілігі шектеулі серіктестіктің жарғылық капиталдағы үлесі, %	Барлығы					
	оның ішінде	мемлекеттік меншікте				
		жеке меншікте				
Пайдалануы шектеулі мүлік пен шектеу салынған мүлік	мың теңге	% теңгерімдік құннан	Ол бойынша билік ету шектелген акті ауыртпалық салуға негіздеме болатын құжат)	Мүддесі үшін шектеу салылған (ауыртпалық салынған) субъект		
Барлығы			X	X		
оның ішінде	жер					
	ғимараттар мен құрылыстар					
	машиналар мен жабдық					

Басқарма Төрағасы-Ректордың м.а.



Исмагулова Э.К.

Корпоративтік құрылым

Басқарушы орган: ГОСУДАРСТВЕННОЕ УЧРЕЖДЕНИЕ "МИНИСТЕРСТВО ЗДРАВООХРАНЕНИЯ РЕСПУБЛИКИ КАЗАХСТАН" РНН: 620500078202; БИН: 170340000915; Адрес: Казахстан, 010000, Нур-

Ұйымның атауы : НЕКОММЕРЧЕСКОЕ АКЦИОНЕРНОЕ ОБЩЕСТВО "ЗАПАДНО-КАЗАХСТАНСКИЙ МЕДИЦИНСКИЙ УНИВЕРСИТЕТ ИМЕНИ МАРАТА ОСПАНОВА"

Құжаттың түрі: ежегодное уточнение плана развития

Бес жылдық кезең: 2019 - 2023

Жоспарланатын/есепті кезең: 2022 год

күн <дата> № <номер>

№ / деңгей				ҰҚН	БСН	Атауы	Акциялар % (қатысу үлестері)	
1	2	3	4					
Ұйымның корпоративтік құрылымына кіретін квазимемлекеттік сектор субъектілерінің саны								
ҰҚН				бірінші деңгейдегі ұйымдар	екінші деңгейдегі ұйымдар	үшінші деңгейдегі ұйымдар	төртінші деңгейдегі ұйымдар	Жиыны
АҚ								
ЖСШ								
ҚБ								
Қор								
Жиыны								

Басқарма Төрағасы-Ректордың м.а.

Исмагулова Э.К.



Handwritten signature

исполн	Выполнение научно-исследовательских работ	В рамках государственного заказа на реализацию научного и (или) научно-технического проекта по бюджетной программе, государственные, международные гранты, меценатство	работа	5,00	5,00	100,00	5,00	4,00	5,00	5,00	100,00	3,00	5,00	5,00	
ссылка	Средний индекс Хирша ИПК по базе Web of Science либо Scopus	Сумма индексов Хирша по базам Web of Science либо Scopus без корректировки умножается на число ИПК и лиц, представленных к ним по состоянию на конец отчетного года [Общее количество ИПК по состоянию на конец отчетного года]	абсолютное число	0,50	0,36	72,00									
ссылка	Отношение количества научных статей, опубликованных в международных рефертивных журналах, индексируемых Web of Science, Scopus к общему числу ИПК	Количество статей в журналах, индексируемых в базах данных Scopus и Web of Science, в которых авторами являются ИПК и лиц, представленные к ним [Наличие ИПК лица и лиц, представленные к ним, по состоянию на конец отчетного периода]	%	0,10	0,10	100,00						0,33	0,33		
ссылка	Создание и разработка совместно НИР, НИП с зарубежными партнерами	Количество совместных научных проектов согласно Программе развития ЗМУ имени Марата Оспанова	проект	2,00	2,00	100,00									
ссылка	Отношение количества статей, опубликованных в течение последнего пяти лет в международных рефертивных журналах, индексируемых Web of Science или Scopus, к количеству патентов научно-педагогических работников	1. [Наличие научно-педагогических работников высшей школы ВУЗа по состоянию на конец отчетного календарного года] [Количество статей в журналах, индексируемых в базах данных Scopus и Web of Science за последние 5 лет, в которых авторами являются специалисты, аффилированные с высшей школой ВУЗа]	%	0,25	0,11	0,11	0,20	181,82	0,25	0,33	0,33	0,50			
исполн	Число приобретенного населения на одного ВОП	Наличие приобретенного населения по данным Регистра приобретенного населения на число участков общей площадью	чел	1 700,00	1 688,00	99,29									
исполн	Снижение смертности от злокачественных новообразований	количество случаев на 100 тысяч населения	случай	71,40	66,40	93,00									
исполн	Количество выездов в районы для оказания организационно-методической помощи (ИМП) в составе группы МВО	Количество проведенных выездов на конец отчетного года	выезд	3,00	3,00	100,00									
исполн	Два ИПК клинических кафедр, работающих в ЕНЦ (имеющих контракт с организацией здравоохранения в качестве специалиста клинического профиля)	Количество ИПК клинических кафедр, работающих в ЕНЦ (имеющих контракт с организацией здравоохранения в качестве специалиста клинического профиля) [Общее количество ИПК клинических кафедр]	%				16,00	16,00	16,00	34,10	213,13	25,00	45,00	45,00	19,00
исполн	Два обособленных жалоб от общего количества жалоб, не более	Количество обособленных жалоб по результатам проверки жалоб направленных на качество оказания медицинских услуг [Общее количество жалоб направленных на конец отчетного периода] x 100	чел	2,00	2,30	2,30						2,10			
исполн	Успешное уделение веса первичных злокачественных новообразований, выявленных на 0-1 стадиях (уровень ранней диагностики)											21,00	21,00		
ссылка	Уровень удовлетворенности пациентов качеством медицинских услуг по результатам анкетирования	Средний уровень удовлетворенности пациентов качеством медицинских услуг в отчетный период по результатам анкетирования	%	66,00	95,70	145,00									
ссылка	Доля обособленных жалоб от общего количества жалоб, не более	Количество обособленных жалоб по результатам проверки жалоб направленных на качество оказания медицинских услуг [Общее количество жалоб направленных на конец отчетного периода] x 100	%	2,50											
ссылка	Удельный вес пациентов со злокачественными новообразованиями, анализу 5 и более лет	Количество больных, у которых с момента установления диагноза "П" прошло 5 и более лет [Общее число больных состоящих на учете по поводу "П" на конец отчетного периода] x 100	%	51,60	49,30	95,54									
ссылка	Срок ПУТ пациентов, из числа состоящих на диспансерном учете по трем положениям (А, СД, ХСН)	Количество пациентов, состоящих в ПУТ [Общее количество пациентов, состоящих на диспансерном учете на конец отчетного периода] x 100	%	30,00	32,20	107,33									
исполн	Оказание медицинских услуг	На договорной основе в рамках ГОНМП, ОУМ и платных услуг	услуга	70 005,00			64 000,00	46 500,00	46 500,00	56 042,00	120,50	66 500,00	71 000,00	71 000,00	74 000,00
ссылка	Доля пролеченных иностранных граждан в клиниках университета	Количество пролеченных иностранных граждан в клиниках университета [Общее количество больных по клинической форме] x 100	%				3,00								
ссылка	Удельный вес пациентов со "П" анализу 5 и более лет	Количество больных, у которых с момента установления диагноза "П" прошло 5 и более лет [Общее число больных состоящих на учете по поводу "П" на конец отчетного периода] x 100	%				53,50								
исполн	Число приобретенного населения на одного ВОП	Наличие приобретенного населения по данным Регистра приобретенного населения на число участков общей площадью					1 650,00	1 650,00	1 605,00	97,27	1 620,00	1 600,00	1 585,00	1 550,00	
исполн	Количество выездов в районы для оказания организационно-методической помощи (ИМП) в составе	Количество проведенных выездов на конец отчетного года					4,00	4,00	4,00	100,00	12,00	17,00	17,00	7,00	



Тунайбаев Жаба
 В соответствии с приказом, изданным Министерством здравоохранения Республики Казахстан
 Бақырға Торағын-Тосқарын и.а. 2023 жылғы 11-сәуір

Handwritten signature

Үйым атауы: НЕКОММЕРЧЕСКОЕ АКЦИОНЕРНОЕ ОБЩЕСТВО "ЗАПАДНО-КАЗАХСТАНСКИЙ МЕДИЦИНСКИЙ УНИВЕРСИТЕТ ИМЕНИ МАРАТА ОСТАНОВА"
 Құжаттың түрі: ежесгодное уточнение плана развития
 Бес жылдық кезең: 2019 - 2023
 Жоспарлау мерзімі/есепті кезең: 2022 год
 күн <дата> № <номер>

Қызметтің негізгі бағыттары

Іске асыру бағдарламасы

Басқарушы орган мақсаттарының №	Үйым мақсатының №	Үйым міндетінің №	Міндеттің атауы	Онім (Тауарларды өндіру/ қызметтерді көрсету/ жұмыстарды орындау)		2020																	
				Атауы	өлшем бірлігі	Бекітілген/нақтыланған жоспар			1-жартыжылдықтың нақтылы			2-жартыжылдықтың нақтылы			Есеп (факт/ бағалау)			Ауытқу, % (фактінің жоспардан)					
						саны	сатылған өнім бірлігінің өңдiк құны, мың теңге	сатылған өнім бірлігінің құны, мың теңге	саны	сатылған өнім бірлігінің өңдiк құны, мың теңге	сатылған өнім бірлігінің құны, мың теңге	саны	сатылған өнім бірлігінің өңдiк құны, мың теңге	сатылған өнім бірлігінің құны, мың теңге	саны	сатылған өнім бірлігінің өңдiк құны, мың теңге	сатылған өнім бірлігінің құны, мың теңге	саны	сатылған өнім бірлігінің өңдiк құны, мың теңге	сатылған өнім бірлігінің құны, мың теңге			
1	2	3	4	5	6	22	23	24	22	23	24	22	23	24	25	26	27	28	29	30			
1	1	1	Формирование образовательных программ и интеллектуальных продуктов, обеспечивающих конкурентоспособность университета	Оказание образовательных услуг	услуга																		
		1	Формирование образовательных программ и интеллектуальных продуктов, обеспечивающих конкурентоспособность университета	Повышение квалификации и переподготовка кадров																			
		1	Формирование образовательных программ и интеллектуальных продуктов, обеспечивающих конкурентоспособность университета	Услуги по образовательным программам направления подготовки "Здравоохранение"	услуга	5 095,00	739,74	739,93	5 095,00	734,43	733,59	5 147,00	769,90	728,38	5 329,00	665,59	712,55	103,54	86,45	97,83			
		1	Формирование образовательных программ и интеллектуальных продуктов, обеспечивающих конкурентоспособность университета	Услуги дополнительного образования	услуга	973,00	40,19	40,27	812,00	70,22	65,85	785,00	52,10	52,11	869,00	38,37	47,07	110,70	73,65	90,33			
		1	Усиление научной-исследовательской деятельности	Выполнение научно-исследовательских работ	работа	5,00	60 857,94	60 888,30	4,00	23 360,99	55 632,20	5,00	4 254,92	5 205,70	5,00	3 988,23	5 262,12	100,00	93,73	101,08			
		1	Усиление научной-исследовательской деятельности																				
		1	Оказание «спертно-медицинской помощи, специализированной консультативной и комплексной медико-диагностической и лечебной помощи»	Медицинские услуги	услуга																		
		1	Оказание «спертно-медицинской помощи, специализированной консультативной и комплексной медико-диагностической и лечебной помощи»																				
		1	Оказание «спертно-медицинской помощи, специализированной консультативной и комплексной медико-диагностической и лечебной помощи»	Оказание медицинских услуг	услуга	64 000,00	68,24	68,24	46 500,00	123,19	120,62	46 500,00	111,41	117,70	56 061,00	89,12	89,76	120,56	79,99	76,26			

Түсіндірме жазба
 В соответствии с основными видами деятельности согласно Уставу Общества. В Обществе предоставляются 4 вида услуг: услуги по образовательным программам направления подготовки "Здравоохранение", оказание медицинских услуг, услуги дополнительного образования и выполнение научно-исследовательских работ. В спектр образовательных услуг входит подготовка кадров здравоохранения (бакалавриат, интернатура, резидентура, магистратура и докторантура) в рамках бюджетной программы 006 и платной образовательной услуги. В спектр медицинских услуг входит оказание медицинских услуг в рамках ГОБМП, ОСМС (6-летняя программа 067) и платные медицинские услуги. Услуги дополнительного образования выполняются в рамках платной услуги "Выполнение научно-исследовательских работ реализуется в рамках разных бюджетных программ (013, 217-102) и за счет собственных средств Общества."

Басқарма Төрағам-Ректордың м.а.


 Исмагулова Э.К.



2021									2022						2023		
Бекітіліс/нақтыланған жоспар			1-жартыжылдықтағы нақтылау			2-жартыжылдықтағы нақтылау			Бекітіліс/нақтыланған жоспар			1-жартыжылдықтағы нақтылау			Бекітіліс/нақтыланған жоспар		
саны	сатылған өнім бірлігінің өнімдік құны, мың теңге	сатылған өнім бірлігінің құны, мың теңге	саны	сатылған өнім бірлігінің өнімдік құны, мың теңге	сатылған өнім бірлігінің құны, мың теңге	саны	сатылған өнім бірлігінің өнімдік құны, мың теңге	сатылған өнім бірлігінің құны, мың теңге	саны	сатылған өнім бірлігінің өнімдік құны, мың теңге	сатылған өнім бірлігінің құны, мың теңге	саны	сатылған өнім бірлігінің өнімдік құны, мың теңге	сатылған өнім бірлігінің құны, мың теңге	саны	сатылған өнім бірлігінің өнімдік құны, мың теңге	сатылған өнім бірлігінің құны, мың теңге
31	32	33	31	32	33	31	32	33	40	41	42	40	41	42	49	50	51
5 150,00	762,44	762,92	5 150,00	836,56	779,86	5 325,00	750,80	767,84	5 589,00	813,49	815,66	5 589,00	819,11	821,19	5 765,00		
785,00	50,29	52,08	875,00	40,69	40,71										2 340,00		
3,00	8 663,31	8 754,30	3,00	12 444,43	12 450,29	9,00	11 588,29	11 827,33	5,00	41 695,26	42 001,86	5,00	17 241,50	17 701,30			
66 500,00	80,76	80,80	66 500,00	85,71	90,80	66 500,00	90,65	91,04	71 000,00	87,03	88,53	71 000,00	94,27	94,35	74 000,00		

Stee

Ұйымның атауы: НЕКОММЕРЧЕСКОЕ АКЦИОНЕРНОЕ ОБЩЕСТВО "АНАДИО-КАХАНАСТАНСКИЙ МЕДИЦИНСКИЙ УНИВЕРСИТЕТ ИМЕНИ МАРАТА ОСИПОВА"
 Құжаттың түрі: ежелгі және уақытша планға бағытталған
 Төлеу мерзімі: 2019 - 2023
 Қосарланатын/қосылған күні: 2022 жыл
 күні: дата - № - номер

Қаржы-шаруашылық қызмет көрсеткіштері
 Қаржы-шаруашылық қызметтің негізгі көрсеткіштері

Көрсеткіштердің атауы	өлшем бірлігі	2019					2020					2021					2022	
		Бөлінген жоспар	2-жартыжылдықты нақтылау	Есеп (бағалау факт)	Аудит, % (фактін жоспардан)	Бөлінген нақтыланған жоспар	1-жартыжылдықты нақтылау	2-жартыжылдықты нақтылау	Есеп (бағалау факт)	Аудит, % (фактін жоспардан)	Бөлінген нақтыланған жоспар	1-жартыжылдықты нақтылау	2-жартыжылдықты нақтылау	Есеп (бағалау факт)	Аудит, % (фактін жоспардан)	Бөлінген нақтыланған жоспар	1-жартыжылдықты нақтылау	
1	2	3	4	5	6	7	8	9	10	11	12	13	14	15	16	17	18	
Активтер	Ұымдар	мың теңге	12 381 901,91	12 988 071,85	104,90	11 888 843,98	12 807 498,00	12 671 628,00	12 765 530,00	100,74	12 766 155,80	12 559 601,35	12 604 683,00	12 179 467,20	12 360 127,00			
	Енішлес ұымдар	мың теңге																
	Шығармашылық қорықтар	мың теңге																
	Ұымдар	мың теңге	12 381 901,91	12 988 072,00	104,90	11 888 843,98	12 807 498,00	12 671 628,00	12 765 530,00	100,74	12 766 155,80	12 559 601,35	12 604 683,00	12 179 467,20	12 360 127,00			
	Барлығы	мың теңге	12 381 901,91	12 988 072,00	104,90	11 888 843,98	12 807 498,00	12 671 628,00	12 765 530,00	100,74	12 766 155,80	12 559 601,35	12 604 683,00	12 179 467,20	12 360 127,00			
	өмірлік шіде	мың теңге	7 903 276,39	7 574 310,00	95,84	7 656 406,17	7 593 275,80	7 592 070,10	7 915 776,00	104,26	7 612 777,80	7 618 051,23	7 998 809,50	8 042 380,20	8 148 951,00			
	міндеттемелер	мың теңге	4 478 625,52	5 413 762,00	120,88	4 232 347,81	5 214 222,20	5 079 557,90	4 849 754,00	95,48	5 153 378,00	4 941 550,12	4 605 873,50	4 137 087,00	4 211 176,00			
	Барлығы	мың теңге																
	өмірлік шіде	мың теңге																
	міндеттемелер	мың теңге																
Пассивтер	Ұымдар	мың теңге																
	Енішлес ұымдар	мың теңге																
	Шығармашылық қорықтар	мың теңге																
	Ұымдар	мың теңге																
	Барлығы	мың теңге																
	өмірлік шіде	мың теңге																
	міндеттемелер	мың теңге																
Күрсетер	Ұымдар	мың теңге	8 607 692,20	8 700 317,00	101,08	9 005 628,12	10 150 733,90	9 704 384,87	9 380 969,00	96,67	9 904 948,72	10 604 827,70	10 773 467,44	11 742 502,76	12 003 178,03			
	Енішлес ұымдар	мың теңге																
	Шығармашылық қорықтар	мың теңге																
Шығыстар	Ұымдар	мың теңге	8 533 181,40	8 669 040,00	101,59	8 992 594,80	10 131 768,38	9 685 712,66	9 039 503,01	93,33	9 884 240,94	10 578 846,57	10 690 433,80	11 634 269,25	11 987 128,26			
	Енішлес ұымдар	мың теңге																
	Шығармашылық қорықтар	мың теңге																
Қаржы-шаруашылық қызметтің нәтижесі	Жалпы кіріс (жалпы шығын минус белгісізден көрсетілген)	Ұымдар				-113 035,00												
	Енішлес ұымдар	мың теңге																
	Шығармашылық қорықтар	мың теңге																
	Ұымдар	мың теңге	74 510,80	31 277,00	41,98	13 033,32	18 965,52	18 672,21	341 465,99	1 828,74	20 707,78	25 981,13	83 033,55	108 233,51	16 049,76			
	Енішлес ұымдар	мың теңге																
	Шығармашылық қорықтар	мың теңге																
	Ұымдар	мың теңге	74 510,80	31 277,00	41,98	13 033,32	18 965,52	18 672,21	341 466,00	1 828,74	20 707,78	25 981,13	83 033,55	108 233,51	16 049,82			
	Енішлес ұымдар	мың теңге																
	Шығармашылық қорықтар	мың теңге																
	Бір акцияға есептелген	жаңа																
	акцияларға есептелген	басым																
		мемлекеттік меншіктің																
		қосма																
		таза кірістер																
		түсетін проценти																
		жеке меншікті																
Акционердің (қатысушының) кірістері	Қатысу үлесіне қатысты кіріс	таза кірісті бөлу нормативі				%												
		қатысу үлесіне есептелген				мемлекет меншігіне												
						жеке меншікті												
	Мемлекеттік қосарылымның тиісті бюджетке аудару үшін бөлінетін кіріс	таза кірісті тарату нормативі				%												
		есептелген																
Ұымның өнімінде қалған таза кірісті бөлу	Барлығы, өмірлік шіде	мың теңге																
	қалғанды жұту бағытындағы ресурстарды құру үшін	мың теңге																
	даму үшін	мың теңге																
Оттедік	Акционердің	Ұымдар		0,60	0,24	40,92	0,11	0,15	0,15	2,67	1 815,29	0,16	0,21	0,66	0,89	0,13		
	Шығармашылық қорықтар	мың теңге																
	жеке капиталдан	Ұымдар		0,94	0,41	43,80	0,17	0,25	0,25	4,31	1 753,96	0,27	0,34	1,04	1,55	0,20		
	Қорықтардан	Ұымдар		0,87	0,36	41,53	0,14	0,19	0,19	3,64	1 891,79	0,21	0,24	0,77	0,92	0,13		
	Шығармашылық қорықтар	мың теңге																
Қаржылық тетік коэффициенті (зәкерді)	Ұымдар	өндөк бөлшек																
	Шығармашылық қорықтар	өндөк бөлшек																
	Ұымдар	%																

Показатель	Показатель	Единица измерения	2019												2020		
			1 кв.	2 кв.	3 кв.	4 кв.	итого	1 кв.	2 кв.	3 кв.	4 кв.	итого	1 кв.	2 кв.	итого		
Еarnings before interest, taxes, depreciation and amortization (ЕБИТДА)	Показатель	млн тенге	1 024 226,80			934 563,62	1 219 556,52	1 206 413,31	1 179 677,00	97,78	860 885,35	851 756,92	917 172,95			1 059 780,91	780 723,80
	Показатель	млн тенге															
Инвестиционный капитал (ИК) (ЖШК үшін)	Мемлекеттік тапсырма және мемлекеттік қоспаның өнімдері (өнімді) отқуздан түскен кірістерді қоспаған	теңге															
	жалпы	теңге															
Бір акцияның кірісі (АҚ үшін)	Мемлекеттік тапсырма және мемлекеттік қоспаның өнімдері (өнімді) отқуздан түскен кірістерді қоспаған	теңге															
	жалпы	теңге															
Құрылғылар саны	барлығы	адам															
	штан бөлінісі	человек	2 392,00	2 392,00	100,00	2 392,00	2 392,00	2 304,00	2 304,00	100,00	2 304,00	2 304,00	2 304,00			2 304,00	2 304,00
	сұрыпта тімдісі	адам	2 100,00	1 823,00	86,81	2 100,00	2 100,00	1 915,00	1 915,00	100,00	1 915,00	1 904,00	1 766,70			1 766,70	1 725,50
Елбасақы төлем курсы	Показатель	млн тенге	3 590 891,39	3 533 696,37	98,41	3 867 144,90	4 319 907,10	4 194 153,30	3 922 401,00	93,52	4 416 248,95	4 754 798,26	4 950 277,82			5 422 280,32	5 670 348,75

Фактический результат совокупности действий по производству и продаже товаров, услуг, продукции с использованием ограниченного объема финансовых ресурсов. Финансовый результат в виде чистой прибыли составляет 16 049,82 тыс. тенге. Распределение чистой прибыли планируется на развитие и пополнение основных средств общества.

Басқарма Төрағасының орынбасары: Цыбулова Т.К.



Handwritten signature in blue ink.

Басқарушы орган: ГОСУДАРСТВЕННОЕ УЧРЕЖДЕНИЕ "МИНИСТЕРСТВО ЗДРАВООХРАНЕНИЯ РЕСПУБЛИКИ КАЗАХСТАН" РНН: 620500078202; БИН: 170340000915; Адрес: Казахстан, 010000, Нур-Султан г.а., Есильский р. а., пр.Мангизик Ел. д.8, Административное здание "Дом министерств", 5-6 подъезды Контакты:
 тел: (7172) 74-31-71, 74-36-95, e-mail: minzdrav@dsn.gov.kz, веб-сайт: www.mz.gov.kz

Ұйымның атауы: НЕКОММЕРЧЕСКОЕ АКЦИОНЕРНОЕ ОБЩЕСТВО "ЗАПАДНО-КАЗАХСТАНСКИЙ МЕДИЦИНСКИЙ УНИВЕРСИТЕТ ИМЕНИ МАРАТА ОСПАНОВА"

Құжаттың түрі: ежесгодное уточнение плана развития

Бес жылдық кезең: 2019 - 2023

Жоспарланатын/есепті кезең: 2022 год

күн <дата> № <номер>

Қаржы-шаруашылық қызмет көрсеткіштері

Кірістер

Көрсеткіштердің атауы	2019				2020				2021				2022			
	Бекітілген жоспар	2-жартыжылдықтағы нақтылау	Есеп (факт/бағалау)	Ауытқу, % (фактінің жоспардан)	Бекітілген/нақтыланған жоспар	1-жартыжылдықтағы нақтылау	2-жартыжылдықтағы нақтылау	Есеп (факт/бағалау)	Ауытқу, % (фактінің жоспардан)	Бекітілген/нақтыланған жоспар	1-жартыжылдықтағы нақтылау	2-жартыжылдықтағы нақтылау	Есеп (факт/бағалау)	Ауытқу, % (фактінің жоспардан)	Бекітілген/нақтыланған жоспар	1-жартыжылдықтағы нақтылау
1	5	5	6	7	8	8	8	9	10	11	11	11	12	13	14	14
Ұйымның кірістері	Барлығы		8 607 692,20	8 700 317,00	101,08	9 005 628,12	10 150 733,90	9 704 384,87	9 380 969,00	96,67	9 904 948,72	10 604 827,70	10 773 467,44		11 742 502,76	12 003 178,03
оның ішінде	Өнімдерді, көрсетілген қызметтерді және атқарылған жұмыстарды сатудан түсетін кірістер		7 995 835,68	8 127 222,00	101,64	8 480 998,12	9 622 705,50	9 289 055,91	8 896 535,20	95,77	9 369 508,35	10 127 260,08	10 262 993,59		11 069 980,12	11 395 041,34
	Мемлекеттік субсидиялар мен мемлекеттік жәрдемақылдардан түскен кірістер		420 281,49	331 180,54	78,80	315 000,00	342 132,60	342 132,60	342 132,60	100,00	342 132,62	342 132,62	343 151,62		343 151,62	343 151,62
	Сыйақы бойынша кірістер		13 469,73	14 601,40	108,40	20 000,00	20 000,00	6 511,59	7 297,10	112,06	18 416,00	25 475,00			25 475,00	35 000,00
	Басқа кірістер		178 105,30	227 313,06	127,63	189 630,00	165 895,80	66 684,75	135 004,10	202,45	193 507,75	117 019,00	141 847,23		303 896,02	229 985,07
Еңгілес ұйымдардың кірістері	Барлығы															
оның ішінде	Өнімдерді, көрсетілген қызметтерді және атқарылған жұмыстарды сатудан түсетін кірістер															
	Мемлекеттік субсидиялар мен мемлекеттік жәрдемақылдардан түскен кірістер															
	Сыйақы бойынша кірістер															
	Басқа кірістер															
Шоғырландырылған кірістері	Барлығы															
оның ішінде	Өнімдерді, көрсетілген қызметтерді және атқарылған жұмыстарды сатудан түсетін кірістер															
	Мемлекеттік субсидиялар мен мемлекеттік жәрдемақылдардан түскен кірістер															
	Сыйақы бойынша кірістер															
	Басқа кірістер															

Түсінірме жаба

Доходы формируются на основании оказываемых медицинских и образовательных услуг. Фактический результат совокупности действий по производству и продаже товаров, услуг, продукции с использованием выделенного объема финансовых ресурсов

Басқарма Торағасы-Ректордың м.д.

Исмагулова Э.К.



Handwritten signature

Басқарушы орган: ГОСУДАРСТВЕННОЕ УЧРЕЖДЕНИЕ "МИНИСТЕРСТВО ЗДРАВООХРАНЕНИЯ РЕСПУБЛИКИ КАЗАХСТАН" РНН: 620500078202; БИН: 170340000915; Адрес: Казахстан, 010000, Нур-Султан г.а., Есильский р. а., пр.Мангилик Ел, д.8, Административное здание "Дом министерств", 5-6 подъезды Контакты: тел: (7172) 74-31-71, 74-36-95, e-mail: minzdrav@dsm.gov.kz, веб-сайт: www.mz.gov.kz

Ұйымның атауы : НЕКОММЕРЧЕСКОЕ АКЦИОНЕРНОЕ ОБЩЕСТВО "ЗАПАДНО-КАЗАХСТАНСКИЙ МЕДИЦИНСКИЙ УНИВЕРСИТЕТ ИМЕНИ МАРАТА ОСПАНОВА"

Құжаттың түрі: ежегодное уточнение плана развития


Бес жылдық кезең: 2019 - 2023

Жоспарланатын/есепті кезең: 2022 год

күн <дата> № <номер>

Қаржы-шаруашылық қызмет көрсеткіштері

Ақшалай қаражат

Көрсеткіштердің атауы (тауар, қызмет, жұмыс)	өлшем бірлігі	2021				2022	
		Бекітілген/нақтыланған жоспар	2-жартыжылдықтағы нақтылау	Есеп (бағалау/факт)	Ауытқу, % (фактінің жоспардан)	Бекітілген/нақтыланған жоспар	1-жартыжылдықтағы нақтылау
1	2	11	11	12	13	14	14
Ақша қаражатының басындағы сальдо, барлығы			107 254,00			407 532,00	698 240,40
1. Ақша қаражатының түсімі, барлығы			10 432 024,02			11 491 432,80	11 795 017,04
Өнімді (тауарды, қызмет көрсетуді, жұмысты) өткізумен байланысты қатынастар бойынша ақша қаражатының түсімі)			9 156 390,60			9 705 405,20	10 026 466,37
Активтерді сатып алуға өтеусіз ақшалай қаражат түсімдері							
Транзиттік ақша қаражатының нысаналы мақсаты бойынша түсімдері			1 249 176,00			1 551 186,00	1 503 565,60
Ақша қаражатының өзге де түсімдері			26 457,42			234 841,60	264 985,07
2. Ақша қаражатының шығуы, барлығы			10 131 746,02			11 593 819,80	11 738 437,97
Өнім берушілерге тауарлар, жұмыстар және қызметтер үшін ақы төлеуге арналған ақша қаражатының шығуы			2 882 631,76			3 056 627,02	2 995 533,40
Активтерді сатып алуға өтеусіз алынған ақша қаражатының шығуы							
Нысаналы мақсаты бойынша алынған транзиттік ақша қаражатының шығуы			1 249 176,00			1 551 186,00	1 503 565,60
Меншік иелеріне акциялар (АҚ)/үлестер (ЖШС)/ таза табыстың бір бөлігі бойынша төлемдер (БП үшін)							
Ақша қаражатының өзге де шығуы			5 999 938,26			6 986 006,78	7 239 338,97
Ақша қаражатының соңындағы сальдо, барлығы			407 532,00			305 145,00	754 819,47
Түсіндірме жазба							
							

Басқарма Төрағасы-Ректордың м.а.

Исмагулова Э.К.

Handwritten signature

Басқарушы орган: ГОСУДАРСТВЕННОЕ УЧРЕЖДЕНИЕ "МИНИСТЕРСТВО ЗДРАВООХРАНЕНИЯ РЕСПУБЛИКИ КАЗАХСТАН" РНН: 620500078202; БИН: 170340000915; Адрес: Казахстан, 010000, Нур-Султан г.а., Есильский р. а., пр.Мангилик Ел, д.8, Административное здание "Дом министерств", 5-6 подъезды Контакты: тел: (7172) 74-31-71, 74-36-95, e-mail: minzdrav@dsm.gov.kz, веб-сайт: www.mz.gov.kz

Ұйымның атауы : НЕКОММЕРЧЕСКОЕ АКЦИОНЕРНОЕ ОБЩЕСТВО "ЗАПАДНО-КАЗАХСТАНСКИЙ МЕДИЦИНСКИЙ УНИВЕРСИТЕТ ИМЕНИ МАРАТА ОСПАНОВА"

Құжаттың түрі: ежегодное уточнение плана развития

Бес жылдық кезең: 2019 - 2023

Жоспарланатын/есепті кезең: 2022 год

күн <дата> № <номер>

Қаржы-шаруашылық қызмет көрсеткіштері

Өнімдерді республикалық бюджет және жергілікті бюджет қаражаты есебінен сату

Бюджет деңгейлері	Шарттардың саны	№ өнім р/с	Өнім атауы	Шарттың № р/с	Шарттың мәні	Шарттардың орындалуы, мың теңге	2021				2022	
							Бекітілген/нақтыланған жоспар	2-жартыжылдықтағы нақтылау	Есеп (бағалау/факт)	ауытқу, % (фактінің жоспардан)	Бекітілген/нақтыланған жоспар	1-жартыжылдықтағы нақтылау
1	2	3	4	5	6	7	16	16	17	18	19	19
Республикалық бюджет шенберінде барлығы	3,00	X		X	X	Шарттардың құны, барлығы		1 593 328 339,41			79 353,56	79 353,56
						Орындалған жұмыстардың және		1 227 393 398,48				
						Орындалмаған жұмыстар мен көрсетілмеген		365 934 940,93			79 353,56	79 353,56
						Шарттар бойынша төлем түсімдері		1 149 695 214,59				
						Шарт құнының қалдығы		443 633 124,82			79 353,56	79 353,56
						Дебиторлық берешек						
Жергілікті бюджет шенберінде барлығы		X		X	X	Шарттардың құны, барлығы						
						Орындалған жұмыстар мен көрсетілген						
						Орындалмаған жұмыстар мен көрсетілмеген						
						Шарттар бойынша төлем түсімдері						
						Шарттар құнының қалдығы						
						Дебиторлық берешек						
Кредиторлық берешек												

Түсіндірме жазба

Всего в рамках республиканского бюджета в Университете действует (исполняется) 3 договора в рамках выполнения научно-исследовательских работ (финансируемые с Комитета науки Министерства образования и науки Республики Казахстан).

Басқарма Төрағасы-Ректордың м.а.

Исмагулова Э.К.



Handwritten signature

Басқарушы орган: ГОСУДАРСТВЕННОЕ УЧРЕЖДЕНИЕ "МИНИСТЕРСТВО ЗДРАВООХРАНЕНИЯ РЕСПУБЛИКИ КАЗАХСТАН" РНН: 620500078202; БИН: 170340000915; Адрес: Казахстан, 010000, Нур-Султан г.а., Есильский р.а., пр.Мангилик Ел, д.8, Административное здание "Дом министерств", 5-6 подъезды Контакты: тел: (7172) 74-31-71, 74-36-95, e-mail: minzdrav@dsm.gov.kz, веб-сайт: www.mz.gov.kz

Ұйымның атауы: НЕКОММЕРЧЕСКОЕ АКЦИОНЕРНОЕ ОБЩЕСТВО "ЗАПАДНО-КАЗАХСТАНСКИЙ МЕДИЦИНСКИЙ УНИВЕРСИТЕТ ИМЕНИ МАРАТА ОСПАНОВА"

Құжаттың түрі: ежегодное уточнение плана развития

Бес жылдық кезең: 2019 - 2023

Жоспарланатын/есепті кезең: 2022 год

күні <дата> № <номер>

Қаржы-шаруашылық қызмет көрсеткіштері

Шығыстар

Көрсеткіштердің атауы	2019			2020			2021			2022				
	2-жартыжылдықтағы нақтылау	Есеп (бағалау/факт)	Ауытқу, % (фактінің жоспардан)	Бекітілген/нақтыланған жоспар	1-жартыжылдықтағы нақтылау	2-жартыжылдықтағы нақтылау	Есеп (бағалау/факт)	Ауытқу, % (фактінің жоспардан)	Бекітілген/нақтыланған жоспар	1-жартыжылдықтағы нақтылау	2-жартыжылдықтағы нақтылау	Бекітілген/нақтыланған жоспар	1-жартыжылдықтағы нақтылау	
1	4	5	6	7	7	7	8	9	10	10	10	13	13	
Ұйымның шығыстары	Барлығы	8 533 181,40	8 669 040,00	101,59	8 992 594,80	10 131 768,38	9 685 712,66	9 039 503,01	93,33	9 884 240,94	10 578 846,57	10 690 433,89	11 634 269,25	11 987 128,26
	оның ішінде													
	Сатылған өнімнің (тауардың, көрсетілетін қызметтің, жұмыстың) өзіндік құны	7 992 771,79	8 240 257,00	103,10	8 479 640,16	9 620 712,90	9 205 210,69	8 596 147,00	93,38	9 362 320,20	10 080 925,83	10 152 501,70	11 138 566,34	11 484 639,50
	Әкімшілік шығыстар	374 111,31	369 902,00	98,87	374 111,31	374 111,31	374 111,31	420 624,00	112,43	374 111,31	374 111,31	474 394,11	455 717,68	458 726,20
	Сыйақылар бойынша шығыстар	7 000,00			7 000,00	7 000,00	7 000,00			7 000,00	7 000,00	7 000,00	7 000,00	7 000,00
Өзге шығыстар	159 298,30	58 881,00	36,96	131 843,33	129 944,17	99 390,66	22 732,01	22,87	140 809,43	116 809,43	56 538,08	32 985,23	36 762,56	
Еңшілес ұйымдардың шығыстары	Барлығы													
	оның ішінде													
	Сатылған өнімнің (тауардың, көрсетілетін қызметтің, жұмыстың) өзіндік құны													
	Әкімшілік шығыстар													
	Сыйақылар бойынша шығыстар													
Өзге шығыстар														
Шоғырландырылған шығыстары	Барлығы													
	оның ішінде													
	Сатылған өнімнің (тауардың, көрсетілетін қызметтің, жұмыстың) өзіндік құны													
	Әкімшілік шығыстар													
	Сыйақылар бойынша шығыстар													
Өзге шығыстар														

Түсіндірме жазба

Расходы осуществлены в соответствии с заключенными договорами и исполненной потребностью.

Басқарма Төрағасы-Ректордың м.а.

Исмагулова Ә.К.



Handwritten signature

Басқарушы орган: ГОСУДАРСТВЕННОЕ УЧРЕЖДЕНИЕ "МИНИСТЕРСТВО ЗДРАВООХРАНЕНИЯ РЕСПУБЛИКИ КАЗАХСТАН" РНН: 620500078202, БИН: 170340000915, Адрес: Қазақстан, 010000, Нұр-Сұлтан қ. а., Есілский р. а., пр. Мангилик Ел, д.8, Административное здание "Дом министерств", 5-6 подъезд
 9-қосымша
 Контакты: тел: (7172) 74-31-71, 74-36-95, e-mail: minzdrav@dsm.gov.kz, веб-сайт: www.mz.gov.kz

Үйімінің атауы: НЕКОММЕРЧЕСКОЕ АКЦИОНЕРНОЕ ОБЩЕСТВО "ЗАПАДНО-КАЗАХСТАНСКИЙ МЕДИЦИНСКИЙ УНИВЕРСИТЕТ ИМЕНИ МАРАТА ОСПАНОВА"

Құжаттың түрі: ежегодное уточнение плана развития

Бес жылдық кезең: 2019 - 2023

Жоспарланатын/есепті кезең: 2022 год

күн <дата> № <номер>

Қаржы-шаруашылық қызмет көрсеткіштері

Инвестициялар және тауарларды, жұмыстар мен көрсетілетін қызметтері сатып алу

Жобаның атауы	Жобаның басталу уақыты (АА.ЖЖЖЖ)	Аяқталуы жоспарланған күн (АА.ЖЖЖЖ)	2021									2022						
			Бекітілген/нақтыланған жоспар			1-жартыжылдықтағы нақтылау			2-жартыжылдықтағы нақтылау			Бекітілген/нақтыланған жоспар			1-жартыжылдықтағы нақтылау			
			Құны, барлығы	жинақталған амортизация есебінен	меншікті қаражаттар мен басқа да дереккөздер есебінен	Құны, барлығы	жинақталған амортизация есебінен	меншікті қаражаттар мен басқа да дереккөздер есебінен	Құны, барлығы	жинақталған амортизация есебінен	меншікті қаражаттар мен басқа да дереккөздер есебінен	Құны, барлығы	жинақталған амортизация есебінен	меншікті қаражаттар мен басқа да дереккөздер есебінен	Құны, барлығы	жинақталған амортизация есебінен	меншікті қаражаттар мен басқа да дереккөздер есебінен	
1	2	3	24	31	32	24	31	32	24	31	32	24	31	32	24	31	32	
Барлығы			4 406 430,59	498 044,99	3 908 385,60	4 756 544,43	483 643,17	4 272 901,26	3 372 969,61	490 987,81	2 881 981,80	3 665 022,82	608 395,79	3 056 627,03	3 933 711,32	470 701,77	3 463 009,55	
Инвестициялық жобалар мен бағдарламалар:																		
	23.01.2018	23.01.2019																
	05.01.2019	31.12.2019																
Негізгі құралдарды сатып алу	X	X	459 355,79	459 355,79		471 839,67	471 839,67		476 897,72	476 897,72		601 645,79	601 645,79		468 138,57	468 138,57		
Материалдық емес активтерді сатып алу	X	X	38 689,20	38 689,20		11 803,50	11 803,50		14 090,09	14 090,09		6 750,00	6 750,00		2 563,20	2 563,20		
Биологиялық активтерді сатып алу	X	X																
Қорларды сатып алу	X	X	3 088 756,81		3 088 756,81	3 139 582,11		3 139 582,11	1 633 912,25		1 633 912,25	1 991 771,43		1 991 771,43	2 369 130,03		2 369 130,03	
Жұмыстар мен көрсетілетін қызметтерді сатып алу	X	X	819 628,79		819 628,79	1 133 319,15		1 133 319,15	1 248 069,55		1 248 069,55	1 064 855,60		1 064 855,60	1 093 879,52		1 093 879,52	

Түсіндірме жазаба

Объемы приобретенный запланированы с учетом НДС и направлены на обеспечение операционной и организационной деятельности общества.

Басқарма Төрағасы-Ректордың м.а.



Исмагулова Э.К.

Handwritten signature in blue ink.

Басқарушы орган: ГОСУДАРСТВЕННОЕ УЧРЕЖДЕНИЕ "МИНИСТЕРСТВО ЗДРАВООХРАНЕНИЯ РЕСПУБЛИКИ КАЗАХСТАН" РНН: 620500078202; БИН: 170340000915; Адрес: Казахстан, 010000, Нур-Султан г. а., Есильский р. а., пр.Мангилик Ел, д.8, Административное здание "Дом министерств", 5-6 подъезды Контакты: тел: (7172) 74-31-71, 74-36-95, e-mail: minzdrav@dsm.gov.kz, веб-сайт: www.mz.gov.kz

Ұйымның атауы : НЕКОММЕРЧЕСКОЕ АКЦИОНЕРНОЕ ОБЩЕСТВО "ЗАПАДНО-КАЗАХСТАНСКИЙ МЕДИЦИНСКИЙ УНИВЕРСИТЕТ ИМЕНИ МАРАТА ОСПАНОВА"

Құжаттың түрі: ежегодное уточнение плана развития

Бес жылдық кезең: 2019 - 2023

Жоспарланатын/есепті кезең: 2022 год

күн <дата> № <номер>

Қаржы-шаруашылық қызмет көрсеткіштері

Үлестік құралдарды сатып алу

р/с №	Инвестициялық (инновациялық) жобаның атауы	Инвестициялау нысаны	Көрсеткіштер		2020					2021					2022	
					Бекітілген/нақтыланған жоспар	1-жартыжылдықтағы нақтылау	2-жартыжылдықтағы нақтылау	Есеп (факт/бағалау)	Ауытқу, % (фактінің жоспардан)	Бекітілген/нақтыланған жоспар	1-жартыжылдықтағы нақтылау	2-жартыжылдықтағы нақтылау	Есеп (факт/бағалау)	Ауытқу, % (фактінің жоспардан)	Бекітілген/нақтыланған жоспар	1-жартыжылдықтағы нақтылау
1	2	3	4	5	11	11	11	12	13	14	14	14	15	16	17	17
1	Акционерлік қоғамдар															
2																
8	Жауапкершілігі шектеулі серіктестіктер															

Түсіндірме жазба
Намерения в отчетном периоде отсутствовали по долевному участию в

Басқарма Төрағасы-Ректордың м.а.

Исмагулова Э.К.



SM

Басқарушы орган: ГОСУДАРСТВЕННОЕ УЧРЕЖДЕНИЕ "МИНИСТЕРСТВО ЗДРАВООХРАНЕНИЯ РЕСПУБЛИКИ КАЗАХСТАН" РНН: 620500078202; БИН: 170340000915; Адрес: Казахстан, 010000, Нур-Султан г.а., Есильский р. а., пр.Мангилик Ел, д.8, Административное здание "Дом министерств", 5-6 подъезды Контакты: тел: (7172) 74-31-71, 74-36-95, e-mail: minzdrav@dsm.gov.kz, веб-сайт: www.mz.gov.kz

Ұйымның атауы : НЕКОММЕРЧЕСКОЕ АКЦИОНЕРНОЕ ОБЩЕСТВО "ЗАПАДНО-КАЗАХСТАНСКИЙ МЕДИЦИНСКИЙ УНИВЕРСИТЕТ ИМЕНИ МАРАТА ОСПАНОВА"

Құжаттың түрі: ежегодное уточнение плана развития

Бес жылдық кезең: 2019 - 2023

Жоспарланатын/есепті кезең: 2022 год

күн <дата> № <номер>

Қосымша көрсеткіштер

Алып отырған алаң және автокөлік

р/с №	Көрсеткіштердің атауы	өлшем бірлігі	2020					2021			2022	
			Бекітілген/нақ тыланған жоспар	1- жартыжылды қтағы нақтылау	2- жартыжылды қтағы нақтылау	Есеп (факт/бағалау)	Ауытқу, % (фактінің жоспардан)	Бекітілген/нақ тыланған жоспар	1- жартыжылды қтағы нақтылау	2- жартыжылды қтағы нақтылау	Бекітілген/нақ тыланған жоспар	1- жартыжылды қтағы нақтылау
1	2	3	9	9	9	10	11	12	12	12	15	15
1	Әкімшілік персонал орналасқан жалпы алаң	шаршы метр				2 571,00		2 571,00	2 571,00	2 571,00	2 477,50	2 477,50
	оның ішінде жалға берілетін	шаршы метр										
2	Әкімшілік персоналдың штат саны	человек	125,50	125,50	129,50	129,50	100,00	129,50	131,00	125,50	125,50	125,50
3	Әкімшілік персоналды орналастыру үшін бекітілген нормаларға сәйкес есептелген алаң	шаршы метр	6 173,95	6 173,95	6 173,95	2 571,00	41,64	2 571,00	2 571,00	2 571,00	2 477,50	2 477,50
4	Әкімшілік персонал орналасқан үй-жайларды жалдау бойынша барлық шығыстар	мың теңге										
5	Әкімшілік персоналға арналған қызметтік автомобильдердің жалпы саны	бірлік	1,00	1,00	1,00	1,00	100,00	1,00	1,00	1,00	1,00	1,00
	оның ішінде жалға берілетін	бірлік										
6	Тиістілік нормативі бойынша әкімшілік персоналына арналған қызметтік автомобильдер саны	бірлік	1,00	1,00	1,00	1,00	100,00	1,00	1,00	1,00	1,00	1,00
7	Әкімшілік персоналға арналған автомобильдерді жалдау бойынша барлық	мың теңге										

Түсіндірме жазба

Соответствуют нормативам утвержденным Министром здравоохранения Республики Казахстан от 16 мая 2017 года №303 "Об установлении некоторых лимитов, расходов государственных предприятий, акционерных обществ и товариществ с ограниченной ответственностью Министерства здравоохранения Республики Казахстан". Площадь, рассчитанная в соответствии с утвержденными нормами площадей для размещения административного персонала. Количество служебных автомобилей для административного персонала по нормативу положенности.

Басқарма Төрағасы-Ректордың м.а.



Исмагулова Ә.К.

Басқарушы орган: ГОСУДАРСТВЕННОЕ УЧРЕЖДЕНИЕ "МИНИСТЕРСТВО ЗДРАВООХРАНЕНИЯ РЕСПУБЛИКИ КАЗАХСТАН" РНН: 620500078202; БИН: 170340000915; Адрес: Казахстан, 010000, Нур-Султан г.а., Есильский р. а., пр. Мангилик Ел, д.8, Административное здание "Дом министерств", 5-6 подъезды. Контакты: тел: (7172) 74-31-71, 74-36-95, e-mail: minzdrav@dsm.gov.kz, веб-сайт: www.mz.gov.kz

Ұйымның атауы: НЕКОММЕРЧЕСКОЕ АКЦИОНЕРНОЕ ОБЩЕСТВО "ЗАПАДНО-КАЗАХСТАНСКИЙ МЕДИЦИНСКИЙ УНИВЕРСИТЕТ ИМЕНИ МАРАТА ОСПАНОВА"

Құжаттың түрі: ежегодное уточнение плана развития

Бес жылдық кезең: 2019 - 2023

Жоспарланатын/есепті кезең: 2022 год

күн <дата> № <номер>

Қосымша көрсеткіштер

Қарыз алу құрылымы

р/с №	Қарыз алушы	Қарыз беруші	Құрал	Қарыз арудың мақсаты	Қарыз алу үшін негіздеме	Акционерлер (жалғыз акционердің) және/немесе Директорлар кеңесі жиналысының шешімдері және/немесе	2021				2022		
							Борыш қалдығы				Борыш қалдығы		
							Бекітілген/нақтыланған жоспар	1-жартыжылдықтағы нақтылау	2-жартыжылдықтағы нақтылау	Есеп (факт/бағалау)	Аудитке, % (фактінің жоспардан)	Бекітілген/нақтыланған жоспар	1-жартыжылдықтағы нақтылау
1							29	29	29	30	31	32	32
	Сыртқы қарыз алу (ҚР тыс жерлерде)												
	Ішкі қарыз алу												

Түсіндірме жазба

Не планируется

Басқарма Төрағасы-Ректордың м.а.

Исмагулова Ә.К.



Handwritten signature

Басқарушы орган: ГОСУДАРСТВЕННОЕ УЧРЕЖДЕНИЕ "МИНИСТЕРСТВО ЗДРАВООХРАНЕНИЯ РЕСПУБЛИКИ КАЗАХСТАН" РНН: 620500078202; БИН: 170340000915;
 Адрес: Казахстан, 010000, Нур-Султан г.а., Есильский р. а., пр.Мангилик Ел, д.8, Административное здание "Дом министерств", 5-6 подъезды Контакты: тел: (7172) 74-31-71, 74-36-95, e-mail: minzdrav@dsm.gov.kz, веб-сайт: www.mz.gov.kz

Ұйымның атауы : НЕКОММЕРЧЕСКОЕ АКЦИОНЕРНОЕ ОБЩЕСТВО "ЗАПАДНО-КАЗАХСТАНСКИЙ МЕДИЦИНСКИЙ УНИВЕРСИТЕТ ИМЕНИ МАРАТА ОСПАНОВА"

Құжаттың түрі: ежегодное уточнение плана развития

Бес жылдық кезең: 2019 - 2023

Жоспарланатын/есепті кезең: 2022 год

күн <дата> № <номер>

Қосымша көрсеткіштер

Уақытша бос ақшаны налестыру

р/с №	Көрсеткіштердің атауы	өлшем бірлігі	2021				2022			
			Бекітілген/нақ тыланған жоспар	1- жартыжылды қтағы нақтылау	2- жартыжылды қтағы нақтылау	Есеп (факт/бағалау)	Ауытқу, % (фактінің жоспардан)	Бекітілген/нақ тыланған жоспар	1- жартыжылды қтағы нақтылау	
1	2	3	12	12	12	13	14	15	15	
1	Уақытша бос ақшаны қаржы құралдарына орналастырылған, барлығы	мың теңге		300 000,00	300 000,00			300 000,00	300 000,00	
2	оның ішінде	мемлекеттік бағалы қағаздарға	мың теңге							
3		үлестік және корпоративтік бағалы қағаздарға	мың теңге							
4		екінші деңгейдегі банктерде	мың теңге		300 000,00	300 000,00			300 000,00	300 000,00
5		басқалар	мың теңге							

Түсіндірме жазба

Размещение временно свободных денежных средств на депозитах в банках второго уровня в размере 300 000 тыс. тенге, определено решением Правления Общества (Протокол от 18.02.2021)

Басқарма Төрағасы-Ректордың м.а.



Исмагулова Э.К.

Handwritten signature

Басқарушы орган: ГОСУДАРСТВЕННОЕ УЧРЕЖДЕНИЕ "МИНИСТЕРСТВО ЗДРАВООХРАНЕНИЯ РЕСПУБЛИКИ КАЗАХСТАН" РНН: 620500078202; БИН: 170340000915; Адрес: Казахстан, 010000, Нур-Султан г.а., Есильский р. а., пр.Мангилик Ел, д.8, Административное здание "Дом министерств", 5-6 подъезды Контакты: тел: (7172) 74-31-71, 74-36-95, e-mail: minzdrav@dsm.gov.kz, веб-сайт: www.mz.gov.kz

Ұйымның атауы : НЕКОММЕРЧЕСКОЕ АКЦИОНЕРНОЕ ОБЩЕСТВО "ЗАПАДНО-КАЗАХСТАНСКИЙ МЕДИЦИНСКИЙ УНИВЕРСИТЕТ ИМЕНИ МАРАТА ОСПАНОВА"

Құжаттың түрі: ежегодное уточнение плана развития

Бес жылдық кезен: 2019 - 2023

Жоспарланатын/есепті кезен: 2022 год


күн <дата> № <номер>

Түсіндірме жазба

р/с №	Атауы	Мазмұны
1	1-қосымша "Ұйымның даму жоспарының/даму жоспарының орындалуы жөніндегі есептің құрылымы"	Структура Плана развития сформирована в соответствии с требованиями Приказа Министра национальной экономики Республики Казахстан от 14 февраля 2019 года №14 "Об утверждении Правил разработки, утверждения планов развития контролируемых государством акционерных обществ и товариществ с ограниченной ответственностью, государственных предприятий, мониторинга и оценки их реализации, а также разработки и представления отчетов по их исполнению" в полном объеме с 1 по 27 приложение.
2	2-қосымша "Ұйым паспорты"	Паспорт отражает информативную информацию о предприятии. Первичная дата государственной регистрации в органах юстиции 05 марта 2019 года, № государственной регистрации: 766-1904-18-АО. Постановление Правительства Республики Казахстан, в соответствии с которым проведена реорганизация № 647 от 16 октября 2018 года. Полный юридический адрес: Республика Казахстан, 030019, Актюбинская область, Актюбе г.а., район Астана, улица Маресьева, дом 68.
3	3-қосымша "Корпоративтік құрылым"	Корпоративная структура отсутствует
4	4-қосымша "Мақсаттары, міндеттері мен түйінді көрсеткіштері" арналған түсіндірме жазба	В соответствии с целями, задачами, ключевыми показателями органа государственного управления.
5	5-қосымша "Іске асыру бағдарламасы" арналған түсіндірме жазба	В соответствии с основными видами деятельности согласно Уставу Общества. В Обществе предоставляются 4 вида услуг: услуги по образовательным программам направления подготовки "Здравоохранение", оказание медицинских услуг, услуги дополнительного образования и выполнение научно-исследовательских работ. В спектр образовательных услуг входят подготовка кадров здравоохранения (бакалавриат, интернатура, резидентура, магистратура и докторантура) в рамках бюджетной программы 006 и платной образовательной услуги. В спектр медицинских услуг входит оказание медицинских услуг в рамках ГОБМП, ОСМС (бюджетная программа 067) и платные медицинские услуги. Услуги дополнительного образования выполняются в рамках платной услуги. Выполнение научно-исследовательских работ реализуется в рамках разных бюджетных программ (013, 217-102) и за счет собственных средств Общества.
6	6-қосымша "Қаржы-шаруашылық қызметтің негізгі көрсеткіштері" арналған түсіндірме жазба	Фактический результат совокупности действий по производству и продаже товаров, услуг, продукции с использованием ограниченного объема финансовых ресурсов. Финансовый результат в виде чистой прибыли составляет 16 049,82 тыс.тенге. Распределение чистой прибыли планируется на развитие и списание основных средств общества.

7	7-қосымша "Кірістер" арналған түсіндірме жазба	Доходы формируются на основании оказываемых медицинских и образовательных услуг. Фактический результат совокупности действий по производству и продаже товаров, услуг, продукции с использованием выделенного объема финансовых ресурсов
	7.1-қосымша "Ақшалай қаражат" арналған түсіндірме жазба	
	7.2-қосымша "Өнімдерді республикалық бюджет және жергілікті бюджет қаражаты есебінен сату" арналған түсіндірме жазба	Всего в рамках республиканского бюджета в Университете действует (исполняется) 3 договора в рамках выполнения научно-исследовательских работ (финансируемые с Комитета науки Министерства образования и науки Республики Казахстан).
8	8-қосымша "Шығыстар" арналған түсіндірме жазба	Расходы осуществлены в соответствии с заключенными договорами и исполненной потребностью.
9	9-қосымша "Инвестициялар және тауарларды, жұмыстар мен көрсетілетін қызметтерді сатып алу" арналған түсіндірме жазба	Объемы приобретений запланированы с учетом НДС и направлены на обеспечение операционной и организационной деятельности общества.
10	10-қосымша "Үлестік құралдарды сатып алу" арналған түсіндірме жазба	Намерения в отчетном периоде отсутствовали по долевному участию в других юридических лицах.
11	11-қосымша "Алып отырған алаң және автокөлік" арналған түсіндірме жазба	Соответствуют нормативам утвержденным Министром здравоохранения Республики Казахстан от 16 мая 2017 года №303 "Об установлении некоторых лимитов, расходов государственных предприятий, акционерных обществ и товариществ с ограниченной ответственностью Министерства здравоохранения Республики Казахстан". Площадь, рассчитанная в соответствии с утвержденными нормами площадей для размещения административного персонала. Количество служебных автомобилей для административного персонала по нормативу положенности.
12	12-қосымша "Қарыз алу құрылымы" арналған түсіндірме жазба	Не планируется
13	13-қосымша "Уақытша бос ақшаны налестыру" арналған түсіндірме жазба	Размещение временно свободных денежных средств на депозитах в банках второго уровня в размере 300 000 тыс. тенге, определено решением Правления Общества (Протокол от 18.02.2021 года № 5)

Басқарма Төрағасы-Ректордың м.а.



Исмагулова Э.К.
Исмагулова Э.К.

Исмагулова Э.К.

Басқарушы орган: ГОСУДАРСТВЕННОЕ УЧРЕЖДЕНИЕ "МИНИСТЕРСТВО ЗДРАВООХРАНЕНИЯ РЕСПУБЛИКИ КАЗАХСТАН" РНН: 620500078202; БИН: 170340000915; Адрес: Казахстан, 010000, Нур-Султан г.а., Есильский р. а., пр.Мангилик Ел, д 8, Административное здание
"Дом министерств", 5-6 подъезды Контакты: тел: (7172) 74-31-71, 74-36-95, e-mail: minzdrav@dsm.gov.kz, веб-сайт: www.mz.gov.kz

Ұйымның атауы : НЕКОММЕРЧЕСКОЕ АКЦИОНЕРНОЕ ОБЩЕСТВО "ЗАПАДНО-КАЗАХСТАНСКИЙ МЕДИЦИНСКИЙ УНИВЕРСИТЕТ ИМЕНИ МАРАТА ОСПАНОВА"

Құжаттың түрі: ежегодное уточнение плана развития

Бес жылдық кезең: 2019 - 2023

Жоспарланатын/есепті кезең: 2022 год

күн <дата> № <номер>

Қаржы-шаруашылық қызмет көрсеткіштерінің есептемелері

Активтер

р/с №	Көрсеткіштердің атауы						өлшем бірлігі	2019			2020			2021			2022	
								2-жартыжылдық тағы нақтылау	Есеп (факт/бағалау)	Ауытқу, % (фактінің жоспардан)	2-жартыжылдықтағы нақтылау	Есеп (факт/бағалау)	Ауытқу, % (фактінің жоспардан)	2-жартыжылдықтағы нақтылау	Есеп (факт/бағалау)	Ауытқу, % (фактінің жоспардан)	1-жартыжылдықтағы нақтылау	
А	Б	В	Г	Д	Е	Ж	З	6	7	8	9	10	11	12	13	14	15	
1			Ұйымдардың				мың теңге	12 381 901,91	12 988 071,85	104,90	12 671 628,00	12 765 530,00	100,74	12 604 683,00				12 360 127,00
2	Активтер	Барлығы	Енішілес ұйымдардың				мың теңге											
3			Шоғырландырылған көрсеткіштер				мың теңге											
4	Қысқа мерзімді активтер	Барлығы	Ұйымдардың				мың теңге	1 741 016,48	1 302 160,00	74,79	1 095 875,45	1 557 874,00	142,16	1 595 021,00				1 288 063,00
5			Енішілес ұйымдардың				мың теңге											
6			Шоғырландырылған көрсеткіштер				мың теңге											
7			Ұйымдардың				мың теңге	816 204,72	258 167,00	31,63	109 884,00	107 254,00	97,61	407 532,00				305 000,00
8	Ақша және олардың баламасы		Енішілес ұйымдардың				мың теңге											
9			Шоғырландырылған көрсеткіштер				мың теңге											
10			Ұйымдардың				мың теңге											
11			сату үшін қолда бар пайда және залал арқылы әділ құны бойынша ескерілетін				мың теңге											
12			өтеуге дейін ұсталатын				мың теңге											
13			өзге де қаржылық активтер				мың теңге											
14			сату үшін қолда бар пайда және залал арқылы әділ құны бойынша ескерілетін				мың теңге											
15	Қаржы активтері		Енішілес ұйымдардың				мың теңге											
16			өтеуге дейін ұсталатын				мың теңге											
17			өзге де қаржылық активтер				мың теңге											
18			сату үшін қолда бар пайда және залал арқылы әділ құны бойынша ескерілетін				мың теңге											
19			Шоғырландырылған көрсеткіштер				мың теңге											
20			өтеуге дейін ұсталатын				мың теңге											
21			өзге де қаржылық активтер				мың теңге											
22			Ұйымдардың				мың теңге											
23	Туынды қаржы құралдары		Енішілес ұйымдардың				мың теңге											
24			Шоғырландырылған көрсеткіштер				мың теңге											
25			Ұйымдардың				мың теңге	23 325,00	244 991,00	1 050,34	210 157,35	687 095,00	326,94	425 123,00				255 000,00
26	Тапсырыс берушілер мен сатып алушылардың дебиторлық берешегі		Енішілес ұйымдардың				мың теңге											
27			Шоғырландырылған көрсеткіштер				мың теңге											
28			Ұйымдардың				мың теңге											
29	оның ішінде күмәнді		Енішілес ұйымдардың				мың теңге											
30			Шоғырландырылған көрсеткіштер				мың теңге											

Басқарушы орган: ГОСУДАРСТВЕННОЕ УЧРЕЖДЕНИЕ "МИНИСТЕРСТВО ЗДРАВООХРАНЕНИЯ РЕСПУБЛИКИ КАЗАХСТАН" РНН: 620500078202; БИН: 170340000915; Адрес: Казахстан, 010000, Нур-Султан г.а., Есильский р. а., пр.Мангилик Ел. д.8, Административное здание "Дом министерств", 5-6 подъезды Контакты: тел: (7172) 74-31-71, 74-36-95, e-mail: minzdrav@dsm.gov.kz, веб-сайт: www.mz.gov.kz

Ұйымның атауы : НЕКОММЕРЧЕСКОЕ АКЦИОНЕРНОЕ ОБЩЕСТВО "ЗАПАДНО-КАЗАХСТАНСКИЙ МЕДИЦИНСКИЙ УНИВЕРСИТЕТ ИМЕНИ МАРАТА ОСПАНОВА"

Құжаттың түрі: ежегодное уточнение плана развития

Бес жылдық кезең: 2019 - 2023

Жоспарланатын/есепті кезең: 2022 год

күн <дата> № <номер>

Қаржы-шаруашылық қызмет көрсеткіштерінің есептемелері

Пассивтер

р/с №	Көрсеткіштердің атауы					өлшем бірлігі	2019			2020			2021	2022	
							2-жартыжылдықтағы нақтылау	Есеп (факт/бағалау)	Ауытқу, % (фактінің жоспардан)	2-жартыжылдықтағы нақтылау	Есеп (факт/бағалау)	Ауытқу, % (фактінің жоспардан)	2-жартыжылдықтағы нақтылау	1-жартыжылдықтағы нақтылау	
А	Б	В	Г	Д	Е	Ж	6	7	8	9	10	11	12	15	
1	Пассивтер	Барлығы	Ұйымдардың			мың теңге	12 381 901,91	12 988 072,00	104,90	12 671 628,00	12 765 530,00	100,74	12 604 683,00	12 360 127,00	
2			Еншілес ұйымдардың			мың теңге									
3			Шоғырландырылған көрсеткіштер			мың теңге									
4	Меншікті капитал	Барлығы	Ұйымдардың			мың теңге	7 903 276,39	7 574 310,00	95,84	7 592 070,10	7 915 776,00	104,26	7 998 809,50	8 148 951,00	
5			Еншілес ұйымдардың			мың теңге									
6			Шоғырландырылған көрсеткіштер			мың теңге									
7	Төленген жарғылық капитал		Ұйымдардың			мың теңге	7 568 951,17	7 568 951,00	100,00	7 568 951,00	7 568 951,00	100,00	7 568 951,00	7 598 951,00	
8			Еншілес ұйымдардың			мың теңге									
9			Шоғырландырылған көрсеткіштер			мың теңге									
10	Эмиссиялық кіріс		Ұйымдардың			мың теңге									
11			Еншілес ұйымдардың			мың теңге									
12			Шоғырландырылған көрсеткіштер			мың теңге									
13	Резервтер (қаржы-шаруашылық қызметі мен активтерді қайта бағалау нәтижелерінен)		Ұйымдардың			мың теңге									
14			Еншілес ұйымдардың			мың теңге									
15			Шоғырландырылған көрсеткіштер			мың теңге									
16	Бөлінбеген кіріс (жабылмаған шығын)		Ұйымдардың			мың теңге	334 325,22	5 359,00	1,60	23 119,10	346 825,00	1 500,17	429 858,50	550 000,00	
17			Еншілес ұйымдардың			мың теңге									
18			Шоғырландырылған көрсеткіштер			мың теңге									
19	Сатып алынған меншікті үлестік құралдар		Ұйымдардың			мың теңге									
20			Еншілес ұйымдардың			мың теңге									
21			Шоғырландырылған көрсеткіштер			мың теңге									
22	Міндеттемелер	Барлығы	Ұйымдардың			мың теңге	4 478 625,52	5 413 762,00	120,88	5 079 557,90	4 849 754,00	95,48	4 605 873,50	4 211 176,00	
23			Еншілес ұйымдардың			мың теңге									
24			Шоғырландырылған көрсеткіштер			мың теңге									
25	Қысқа мерзімді кредиторлық берешек		Барлығы	Ұйымдардың			мың теңге	410 474,50	1 063 242,00	259,03	1 071 171,90	841 367,00	78,55	939 619,50	1 252 518,00
26				Еншілес ұйымдардың			мың теңге								
27				Шоғырландырылған көрсеткіштер			мың теңге								
28			оның ішінде мерзімі өтіп кеткен	Ұйымдардың			мың теңге								
29				Еншілес ұйымдардың			мың теңге								
30				Шоғырландырылған көрсеткіштер			мың теңге								
31	қаржылық		Ұйымдардың			мың теңге									
32			Еншілес ұйымдардың			мың теңге									
33			Шоғырландырылған көрсеткіштер			мың теңге									
34	салықтар және басқа да бюджетке төленетін міндетті төлемдер		Ұйымдардың			мың теңге	2 700,00			78 949,00					
35			Еншілес ұйымдардың			мың теңге									

36	міндетті төлемдер		Шоғырландырылған көрсеткіштер	мың теңге								
37			Ұйымдардың	мың теңге	15 993,06			3 410,00	792,00	23,23		
38	сыйақы төлеу		Еншілес ұйымдардың	мың теңге								
39			Шоғырландырылған көрсеткіштер	мың теңге								
40			Ұйымдардың	мың теңге	6 500,00	409 512,00	6 300,18	461 049,64	408 967,00	88,70	422 757,50	410 000,00
41	жеткізушілер мен мердігерлерге		Еншілес ұйымдардың	мың теңге								
42			Шоғырландырылған көрсеткіштер	мың теңге								
43			Ұйымдардың	мың теңге		3 410,00						
44	енбек ақы төлеу		Еншілес ұйымдардың	мың теңге								
45			Шоғырландырылған көрсеткіштер	мың теңге								
46			Ұйымдардың	мың теңге	385 281,44	650 320,00	168,79	527 763,26	431 608,00	81,78	516 862,00	842 518,00
47	басқалар		Еншілес ұйымдардың	мың теңге								
48			Шоғырландырылған көрсеткіштер	мың теңге								
49			Ұйымдардың	мың теңге	4 068 151,02	4 350 520,00	106,94	4 008 386,00	4 008 387,00	100,00	3 666 254,00	2 958 658,00
50			Еншілес ұйымдардың	мың теңге								
51	Ұзақ мерзімді		Шоғырландырылған көрсеткіштер	мың теңге								
52	кредиторлық берешек		Ұйымдардың	мың теңге								
53			Еншілес ұйымдардың	мың теңге								
54			Шоғырландырылған көрсеткіштер	мың теңге								
55			Ұйымдардың	мың теңге								
56	қаржылық		Еншілес ұйымдардың	мың теңге								
57			Шоғырландырылған көрсеткіштер	мың теңге								
58			Ұйымдардың	мың теңге								
59	салықтар және басқа да бюджетке төленетін		Еншілес ұйымдардың	мың теңге								
60	міндетті төлемдер		Шоғырландырылған көрсеткіштер	мың теңге								
61			Ұйымдардың	мың теңге								
62	сыйақы төлеу		Еншілес ұйымдардың	мың теңге								
63			Шоғырландырылған көрсеткіштер	мың теңге								
64			Ұйымдардың	мың теңге								
65	енбек ақы төлеу		Еншілес ұйымдардың	мың теңге								
66			Шоғырландырылған көрсеткіштер	мың теңге								
67			Ұйымдардың	мың теңге	4 068 151,02	4 350 520,00	106,94	4 008 386,00	4 008 387,00	100,00	3 666 254,00	2 958 658,00
68	өзге де		Еншілес ұйымдардың	мың теңге								
69			Шоғырландырылған көрсеткіштер	мың теңге								

Басқарма Төрағасы-Ректордың м.а.  Исмагулова Э.К.





Басқарушы орган: ГОСУДАРСТВЕННОЕ УЧРЕЖДЕНИЕ "МИНИСТЕРСТВО ЗДРАВООХРАНЕНИЯ РЕСПУБЛИКИ КАЗАХСТАН" РНН: 620500078202; БИН: 170340000915; Адрес: Казахстан, 010000, Нур-Султан г.а., Есильский р. а., пр.Мангилик Ел, д.8. Административное здание "Дом министерств", 5-6 подъезды Контакты: тел: (7172) 74-31-71, 74-36-95, e-mail: minzdrav@dsm.gov.kz, веб-сайт: www.mz.gov.kz

Ұйымның атауы : НЕКОММЕРЧЕСКОЕ АКЦИОНЕРНОЕ ОБЩЕСТВО "ЗАПАДНО-КАЗАХСТАНСКИЙ МЕДИЦИНСКИЙ УНИВЕРСИТЕТ ИМЕНИ МАРАТА ОСПАНОВА"

Құжаттың түрі: ежегодное уточнение плана развития

Бес жылдық кезең: 2019 - 2023

Жоспарланатын/есепті кезең: 2022 год

күн <дата> № <номер>

Қаржы-шаруашылық қызмет көрсеткіштерінің есептемелері

Персонал

р/с №	Көрсеткіштердің атауы						өлшем бірлігі	2019			2020			2021	2022		
								2-жартыжылдықтағы нақтылау	Есеп (факт/бағалау)	Ауытқу, % (фактінің жоспардан)	2-жартыжылдықтағы нақтылау	Есеп (факт/бағалау)	Ауытқу, % (фактінің жоспардан)	2-жартыжылдықтағы нақтылау	1-жартыжылдықтағы нақтылау		
А	Б	В	Г	Д	Е	Ж	З	6	7	8	9	10	11	12	15		
1	Саны	Барлығы		штат бойынша		человек	2 392,00	2 392,00	100,00	2 304,00	2 304,00	100,00	2 304,00	2 304,00			
2				орташа тізімдік		адам	2 100,00	1 823,00	86,81	1 915,00	1 915,00	100,00	1 766,70	1 725,50			
3		оның ішінде	негізгі өндірістегі өнім өндірісінде қамтылған жұмыскерлер	Барлығы		штат бойынша	человек	2 136,50	1 530,25	71,62	1 802,75	1 802,75	100,00	1 812,25	1 810,75		
4						орташа тізімдік		адам	1 884,00	1 124,00	59,66	1 509,00	1 509,00	100,00	1 363,50	1 332,00	
5						штатта бар жұмысшылар		штат бойынша	человек	2 136,50	1 530,25	71,62	1 802,75	1 802,75	100,00	1 812,25	1 810,75
6						орташа тізімдік		адам	1 884,00	1 124,00	59,66	1 509,00	1 509,00	100,00	1 363,50	1 332,00	
7						штатта жоқ		орташа тізімдік	адам								
8				косымша өндірістегі өнім өндірісінде қамтылған жұмыскерлер	Барлығы		штат бойынша	человек		219,25							
9							орташа тізімдік		адам		150,00						
10							штатта бар жұмысшылар		штат бойынша	человек		219,25					
11							орташа тізімдік		адам		150,00						
12						штатта жоқ		орташа тізімдік	адам								
13		әкімшілік персонал	Барлығы		штат бойынша	человек	125,50	129,50	103,19	129,50	129,50	100,00	125,50	125,50			
14					орташа тізімдік		адам	115,00	96,00	83,48	116,00	116,00	100,00	113,10	107,50		
15					штатта бар жұмысшылар		штат бойынша	человек	125,50	129,50	103,19	129,50	100,00	125,50	125,50		
16					орташа тізімдік		адам	115,00	96,00	83,48	116,00	116,00	100,00	113,10	107,50		
17					штатта жоқ		орташа тізімдік	адам									
18		басқа жұмыскерлер	Барлығы		штат бойынша		130,00	513,00	394,62	371,75	371,75	100,00	366,25	367,75			
19					орташа тізімдік		адам	101,00	453,00	448,51	290,00	290,00	100,00	290,10	286,00		
20					штатта бар жұмысшылар		штат бойынша	130,00	513,00	394,62	371,75	371,75	100,00	366,25	367,75		
21					орташа тізімдік		адам	101,00	453,00	448,51	290,00	290,00	100,00	290,10	286,00		
22				штатта жоқ		орташа тізімдік	адам										
23	Негізгі өндірістегі өнім өндірісінде қамтылған жұмыскерлердің еңбекақысы	Барлығы				мың теңге	3 182 345,14	2 519 502,53	79,17	3 406 321,21	3 159 048,30	92,74	4 019 825,32	4 617 299,05			
24		оның ішінде	негізгі еңбекақы				мың теңге	1 865 340,60	1 919 642,45	102,91	2 590 163,92	2 455 864,30	94,82	2 883 473,24	3 039 950,61		
25			жалақы төлеу жүйесімен ескерілген тұрақты сипатқа ие қосымша төлемдер, үстемеақылар, сыйақылар және басқа да ынталандырушы төлемдер				мың теңге	1 177 644,80			607 211,61	575 244,70	94,74	937 170,87	1 311 658,39		
26			Барлығы				мың теңге	139 359,74	599 860,08	430,44	208 945,68	127 939,30	61,23	199 181,21	265 690,05		
27			оның ішінде	тұрақты сипатқа ие емес төлемдер		оның ішінде	жыл сайын берілетін еңбек демалысына сауықтыру ақысы	мың теңге	139 359,74	85 854,14	61,61	208 945,68	127 939,30	61,23	199 181,21	265 690,05	
28							бір реттік қолдау төлемдері	мың теңге		264 590,70							
29							басқа	мың теңге		249 415,24							

30	Қосымша өндірістегі өнім өндірісінде камтылған жұмыскерлердің еңбекақысы	Барлығы		мың теңге		154 652,20								
31		оның ішінде	негізгі еңбекақы		мың теңге		104 289,67							
32			жалақы төлеу жүйесімен ескерілген тұрақты сипатқа ие қосымша төлемдер, үстемеақылар, сыйақылар және басқа да ынталандырушы төлемдер		мың теңге									
33			Барлығы		мың теңге		50 362,53							
34			оның ішінде	тұрақты сипатқа ие емес төлемдер	жыл сайын берілетін еңбек демалысына сауықтыру ақысы	мың теңге		5 949,13						
35					бір реттік қолдау төлемдері	мың теңге		25 903,24						
36	басқа	мың теңге				18 510,16								
37	Әкімшілік персоналдың еңбекақысы	Барлығы		мың теңге	313 582,65	415 528,30	132,51	316 772,40	374 282,10	118,15	416 222,60	406 286,50		
38		оның ішінде	негізгі еңбекақы		мың теңге	275 677,30	311 157,36	112,87	285 609,80	333 924,10	116,92	354 492,00	358 255,00	
39			жалақы төлеу жүйесімен ескерілген тұрақты сипатқа ие қосымша төлемдер, үстемеақылар, сыйақылар және басқа да ынталандырушы төлемдер		мың теңге	13 970,10			13 970,10	15 789,00	113,02	23 200,00	16 491,50	
40			Барлығы		мың теңге	23 935,25	104 370,94	436,06	17 192,50	24 569,00	142,91	38 530,60	31 540,00	
41			оның ішінде	тұрақты сипатқа ие емес төлемдер	жыл сайын берілетін еңбек демалысына сауықтыру ақысы	мың теңге	23 935,25	21 930,33	91,62	17 192,50	24 569,00	142,91	38 530,60	31 540,00
42					бір реттік қолдау төлемдері	мың теңге		63 729,63						
43	басқа	мың теңге				18 710,98								
44	Басқа жұмыскерлердің еңбекақысы	Барлығы		мың теңге	94 963,60	444 013,34	467,56	471 059,69	389 070,60	82,59	514 229,90	646 763,20		
45		оның ішінде	негізгі еңбекақы		мың теңге	62 746,60	315 985,93	503,59	398 786,00	346 929,60	87,00	416 609,60	526 057,84	
46			жалақы төлеу жүйесімен ескерілген тұрақты сипатқа ие қосымша төлемдер, үстемеақылар, сыйақылар және басқа да ынталандырушы төлемдер		мың теңге	28 604,13			35 971,20	21 637,40	60,15	57 555,60	76 396,30	
47			Барлығы		мың теңге	3 612,87	128 027,41	3 543,65	36 302,49	20 503,60	56,48	40 064,70	44 309,06	
48			оның ішінде	тұрақты сипатқа ие емес төлемдер	жыл сайын берілетін еңбек демалысына сауықтыру ақысы	мың теңге	3 612,87	22 367,37	619,10	36 302,49	20 503,60	56,48	40 064,70	44 309,06
49					бір реттік қолдау төлемдері	мың теңге		63 537,43						
50	басқа	мың теңге				42 122,61								
51	Еңбекақы қоры	Ұйым бойынша		мың теңге	3 590 891,39	3 533 696,37	98,41	4 194 153,30	3 922 401,00	93,52	4 950 277,82	5 670 348,75		
52		негізгі өндірістегі өнім өндірісінде камтылған жұмыскерлердің		мың теңге	3 182 345,14	2 519 502,53	79,17	3 406 321,21	3 159 048,30	92,74	4 019 825,32	4 617 299,05		
53		қосымша өндірістегі өнім өндірісінде камтылған жұмыскерлердің		мың теңге		154 652,20								
54		әкімшілік персоналдың		мың теңге	313 582,65	415 528,30	132,51	316 772,40	374 282,10	118,15	416 222,60	406 286,50		
55		басқа жұмыскерлердің		мың теңге	94 963,60	444 013,34	467,56	471 059,69	389 070,60	82,59	514 229,90	646 763,20		
56	Орташа айлық жалақы	Ұйым бойынша		теңге	299 240 949,17	294 474 697,50	98,41	349 512 775,00	326 866 750,00	93,52	412 523 151,67	472 529 062,50		
57		негізгі өндірістегі өнім өндірісінде камтылған жұмыскерлердің		теңге	265 195 428,33	209 958 544,17	79,17	283 860 100,83	263 254 025,00	92,74	334 985 443,33	384 774 920,83		
58		қосымша өндірістегі өнім өндірісінде камтылған жұмыскерлердің		теңге		12 887 683,33								
59		әкімшілік персоналдың		теңге	26 131 887,50	34 627 358,33	132,51	26 397 700,00	31 190 175,00	118,15	34 685 216,67	33 857 208,33		

60		басқа жұмыскерлердің	теңге	7 913 633,33	37 001 111,67	467,56	39 254 974,17	32 422 550,00	82,59	42 852 491,67	53 896 933,33
61	Бір	Ұйым бойынша	теңге	142 495,69	161 533,02	113,36	182 513,20	170 687,60	93,52	233 499,27	273 850,51
62	жұмысшының	негізгі өндірістегі өнім өндірісінде қамтылған жұмыскерлердің	теңге	140 761,90	186 795,86	132,70	188 111,40	174 455,95	92,74	245 680,56	288 870,06
63	жалақысына	қосымша өндірістегі өнім өндірісінде қамтылған жұмыскерлердің	теңге		85 917,89						
64	қатысты орташа	әкімшілік персоналдың	теңге	227 233,80	360 701,65	158,74	227 566,38	268 880,82	118,15	306 677,42	314 950,78
65	айлық шығындар	басқа жұмыскерлердің	теңге	78 352,81	81 680,16	104,25	135 361,98	111 801,90	82,59	147 716,28	188 450,82
66		Бір қызметкердің еңбек өнімділігі	теңге	487,73			629,98	616,02	97,78	519,14	452,49
67	Еңбек көрсеткіштері	Еңбек өнімділігінің өсу қарқынын еңбек шығындарының өсу қарқынымен салыстырғанда коэффициенті	ондық бөлше								
68		Еңбек ақы төлемінің салыстырмалы үнемі (қайта шығын)	мың теңге								
69		Ұйым бойынша	%								
70	Қадрлар ағынының деңгейі	негізгі өндірістегі өнім өндірісінде қамтылған жұмыскерлердің	%								14,30
71		қосымша өндірістегі өнім өндірісінде қамтылған жұмыскерлердің	%								
72		әкімшілік персоналдың	%								0,70
73		басқа жұмыскерлердің	%								4,00
74	Директорлар кеңесі (бақылау кеңесі) мүшелерінің сыйақылары		мың теңге					2 980,00			
75	Біліктілікті арттыру	Барлығы	адам	319,00			260,00	260,00	100,00	310,00	337,00
76		негізгі өндірістегі өнім өндірісінде қамтылған жұмыскерлердің	адам	297,00			242,00	242,00	100,00	275,00	149,00
77		қосымша өндірістегі өнім өндірісінде қамтылған жұмыскерлердің	адам								94,00
78		әкімшілік персоналдың	адам	22,00			18,00	18,00	100,00	35,00	67,00
79		басқа жұмыскерлердің	адам								27,00
80	Жаңа жұмыс орындарын құру	Барлығы	бірлік								
81		негізгі өндірістегі өнім өндірісінде қамтылған жұмыскерлердің	бірлік								
82		қосымша өндірістегі өнім өндірісінде қамтылған жұмыскерлердің	бірлік								
83		әкімшілік персоналдың	бірлік								
84		басқа жұмыскерлердің	бірлік								
85	Жұмыс орындарын оңтайландыру	Барлығы	бірлік								
86		негізгі өндірістегі өнім өндірісінде қамтылған жұмыскерлердің	бірлік								
87		қосымша өндірістегі өнім өндірісінде қамтылған жұмыскерлердің	бірлік								
88		әкімшілік персоналдың	бірлік								
89		басқа жұмыскерлердің	мың теңге								
90	Әлеуметтік бағдарлама	Барлығы құндық бағасында	мың теңге								

Басқарма Төрағасы-Ректордың м.а.  Исмагулова Э.К.



Handwritten signature

Басқарушы орган: ГОСУДАРСТВЕННОЕ УЧРЕЖДЕНИЕ "МИНИСТЕРСТВО ЗДРАВООХРАНЕНИЯ РЕСПУБЛИКИ КАЗАХСТАН" РНН: 620500078202; БИН: 170340000915; Адрес: Казахстан, 010000, Нур-Султан г.а., Есильский р. а., пр. Мангилик Ел, д.8, Административное здание "Дом министерств", 5-6 подъезды Контакты: тел: (7172) 74-31-71, 74-36-95, e-mail: minzdrav@dsm.gov.kz, веб-сайт: www.mz.gov.kz

Ұйымның атауы: НЕКОММЕРЧЕСКОЕ АКЦИОНЕРНОЕ ОБЩЕСТВО "ЗАПАДНО-КАЗАХСТАНСКИЙ МЕДИЦИНСКИЙ УНИВЕРСИТЕТ ИМЕНИ МАРАТА ОСПАНОВА"

Құжаттың түрі: ежегодное уточнение плана развития

Бес жылдық кезең: 2019 - 2023

Жоспарланатын/есепті кезең: 2022 год

күн <дата> № <номер>

Қаржы-шаруашылық қызмет көрсеткіштерінің есептемелері

Тану көздері бойынша кірістер

Көрсеткіштердің атауы (тауар, қызмет, жұмыс)		өлшем бірлігі	2019			2020			2021	2022		
			2-жартыжылдықтағы нақтылау	Есеп (факт/бағалау)	Ауытқу, % (фактінің жоспардан)	2-жартыжылдықтағы нақтылау	Есеп (факт/бағалау)	Ауытқу, % (фактінің жоспардан)	2-жартыжылдықтағы нақтылау	1-жартыжылдықтағы нақтылау		
1		2	5	6	7	8	9	10	11	14		
Кірістер, барлығы		мың теңге	8 607 692,20	8 700 317,00	101,08	9 704 384,87	9 380 969,00	96,67	10 773 467,44	1 2 003 178,03		
Барлығы		мың теңге	7 995 835,68	8 127 222,00	101,64	9 289 055,91	8 896 535,20	95,77	10 262 993,59	1 1 395 041,34		
Өнімдерді (тауарды, көрсетілетін қызметті, жұмысты) сату	оның ішінде	мемлекеттік тапсырма бойынша	мың теңге									
			мың теңге									
		мемлекеттік органдарға		мың теңге	1 821 745,34	1 820 535,51	99,93	1 691 014,31	1 703 009,27	100,71	1 716 533,40	1 737 576,36
			Выполнение научно-исследовательских работ	мың теңге	1 821 745,34	1 820 535,51	99,93	1 691 014,31	1 703 009,27	100,71	1 716 533,40	1 737 576,36
			Оказание образовательных услуг	мың теңге	10 000,00	10 000,00	100,00	9 000,00	22 859,70	254,00	97 060,46	79 353,59
			Услуги по образовательным программам	мың теңге	1 811 745,34							
				мың теңге		1 810 535,51		1 682 014,31	1 680 149,57	99,89	1 619 472,94	1 658 222,77
				мың теңге								
				мың теңге								
		мемлекеттік органдар болып	мың теңге									
			мың теңге	4 425 388,76	4 428 870,05	100,08	5 583 981,49	5 135 609,87	91,97	6 391 446,38	7 106 666,62	
		Оказание образовательных услуг	мың теңге	158 197,03								
		Выполнение научно-исследовательских работ	мың теңге	53 191,50	41 329,62	77,70	8 128,50			9 385,51	9 152,89	
		Медицинские услуги	мың теңге	4 139 435,15								
		Повышение квалификации	мың теңге	74 565,08								
		Услуги по образовательным программам	мың теңге		171 946,69		186 025,17	186 025,17	100,00	449 141,26	527 652,34	
		Оказание медицинских услуг	мың теңге		4 107 761,01		5 351 439,30	4 911 196,20	91,77	5 920 829,01	6 553 436,39	
		Услуги дополнительного образования	мың теңге		107 832,73		38 388,52	38 388,50	100,00	12 090,60	16 425,00	
			мың теңге									
			мың теңге									
		мемлекеттік тапсырманы, мемлекеттік органды, мемлекеттік мекемені және квазимемлекеттік сектор субъектісін қоспағанда, заңды тұлғаларға	мың теңге	23 410,00	9 522,26	40,68	8 900,00	3 450,90	38,77			
		Выполнение научно-исследовательских работ	мың теңге	23 410,00	9 522,26	40,68	8 900,00	3 450,90	38,77			
			мың теңге									
жеке тұлғаларға		мың теңге	1 725 291,58	1 868 294,18	108,29	2 005 160,11	2 054 465,16	102,46	2 155 013,81	2 550 798,36		
	Медицинские услуги	мың теңге	99 222,91									
	Оказание образовательных услуг	мың теңге	1 619 297,67									
	Повышение квалификации	мың теңге	6 771,00									
	Услуги по образовательным программам	мың теңге										
		мың теңге		1 760 038,58		1 880 921,13	1 930 979,10	102,66	2 020 123,41	2 403 749,56		
	Оказание медицинских услуг	мың теңге		98 463,68		121 724,00	120 971,08	99,38	133 547,00	145 223,80		
Услуги дополнительного образования	мың теңге		9 791,92		2 514,98	2 514,98	100,00	1 343,40	1 825,00			

Сақтандыру (қайта сақтандыру) қызметіне байланысты кірістер	Барлығы		мың теңге										
	оның ішінде		мың теңге										
Сыйақылар түріндегі кірістер	Барлығы		мың теңге	13 469,73	14 601,40	108,40	6 511,59	7 297,10	112,06	25 475,00	35 000,00		
	оның ішінде	корреспонденттік және ағымдағы шоттар бойынша	мың теңге								5 265,00	5 265,00	
		орналастырылған салымдар бойынша	мың теңге	13 469,73	14 601,40	108,40	6 511,59	7 297,10	112,06		20 210,00	29 735,00	
		берілген кредиттер мен көрсетілген уақытша қаржылық көмек бойынша	мың теңге										
		сыйақы алуға байланысты өзге де кірістер	Барлығы, оның ішінде	мың теңге									
Дивидендтер бойынша кірістер	Барлығы		мың теңге										
оның ішінде	еншілес ұйымдар		мың теңге										
	өзге де дивидендтер		мың теңге										
Қайтарымсыз түрде алынған активтерден түскен кірістер	Барлығы		мың теңге	421 281,49	386 879,94	91,83	342 132,62	402 758,80	117,72	343 151,62	343 151,62		
	оның ішінде	республикалық бюджеттен берілетін субсидиялар	оның ішінде:	мың теңге									
			жергілікті бюджеттен берілетін субсидиялар	оның ішінде:	мың теңге								
			дамуға нысаналы трансферттері есебінен	оның ішінде:	мың теңге	420 281,49			342 132,62				
			Трансферты с доходов будущих периодов	мың теңге	420 281,49			342 132,62					
		ағымдағы нысаналы трансферттер		оның ішінде:	мың теңге								
			оның ішінде:	мың теңге		331 180,54			342 132,60		343 151,62	343 151,62	
		республикалық бюджеттен күрделі шығындарға және материалдық-техникалық жарактандыруға	оның ішінде:	мың теңге									
			Доходы будущих периодов	мың теңге		331 180,54			342 132,60		343 151,62	343 151,62	
		жергілікті бюджеттен күрделі шығындарға және материалдық-техникалық жарактандыруға	оның ішінде:	мың теңге									
				мың теңге									
		мүлкті беру / алуға байланысты	оның ішінде:		мың теңге	1 000,00	55 699,40	5 569,94		60 626,20			
			Спонсорская помощь		мың теңге	1 000,00							
доходы от безвозмездных активов			мың теңге		55 699,40			60 626,20					
Активтердің істен шығуынан түскен кірістер	Барлығы		мың теңге		45,00			679,20		1 246,68	1 246,68		
	оның ішінде	материалдық емес активтердің негізгі құралдардың	мың теңге					679,20		1 246,68	1 246,68		
Операциялық жалға беруден түсетін кірістер	Барлығы		мың теңге	1 267,70			3 572,00	4 030,20	112,83	982,42	6 733,68		
	оның ішінде	ғимараттар мен құрылыстардан	мың теңге										
		орын-жайлардан	мың теңге	1 267,70			3 572,00	4 030,20	112,83	982,42	6 733,68		
		құрал-жабдықтардан	мың теңге										
	өзге де активтерден	мың теңге											
Бағамдық айырмашылық бойынша кірістер			мың теңге	8 820,00	8 439,50	95,69	14 488,95	14 794,00	102,11	11 067,21	11 067,21		
Өзге де кірістер	Барлығы		мың теңге	167 017,60	163 129,16	97,67	48 623,80	54 874,50	112,86	128 550,92	210 937,50		
	оның ішінде	тоқтатылған қызметтен	мың теңге										
		өзге дереккөздерден салынған, өтеусіз қаражат есебінен жобаларды іске асыруға	мың теңге										
		столовая	мың теңге	4 815,00	4 839,18	100,50							
		обшежитие	мың теңге	147 319,00	140 294,45	95,23	45 658,00	49 424,20	108,25	45 088,72	207 137,50		
		прочие платные услуги	мың теңге	12 000,00	13 510,15	112,58							
		неустойка	мың теңге	2 883,60									
			мың теңге										
прочие	мың теңге		4 485,38		2 965,80	5 450,30	183,77	83 462,20	3 800,00				

Басқарма Төрағасы-Ректордың м.а.



Исмагулова Э.К.

Исмагулова Э.К.

Басқарушы орган: ГОСУДАРСТВЕННОЕ УЧРЕЖДЕНИЕ "МИНИСТЕРСТВО ЗДРАВООХРАНЕНИЯ РЕСПУБЛИКИ КАЗАХСТАН" РНН: 620500078202; БИН: 170340000915; Адрес: Казахстан, 010000, Нур-Султан г. а., Есильский р. а., пр.Мангилик Ел, д.8, Административное здание "Дом министерств", 5-6 подъезды Контакты: тел: (7172) 74-31-71, 74-36-95, e-mail: minzdrav@dsm.gov.kz, веб-сайт: www.mz.gov.kz

Ұйымның атауы : НЕКОММЕРЧЕСКОЕ АКЦИОНЕРНОЕ ОБЩЕСТВО "ЗАПАДНО-КАЗАХСТАНСКИЙ МЕДИЦИНСКИЙ УНИВЕРСИТЕТ ИМЕНИ МАРАТА ОСПАНОВА"

Құжаттың түрі: ежегодное уточнение плана развития

Бес жылдық кезең: 2019 - 2023

Жоспарланатын/есепті кезең: 2022 год

күн <дата> № <номер>

Қаржы-шаруашылық қызмет көрсеткіштері

Ақша қаражатының түсімі және шығуы

Көрсеткіштердің атауы (тауар, көрсетілетін қызмет, жұмыс)	өлшем бірлігі	2020			2021			2022	
		Бекітілген/нақтыланған жоспар	Есеп (бағалау/факт)	ауытқу, % (фактінің жоспардан)	2-жартыжылдық тағы нақтылау	Есеп (бағалау/факт)	ауытқу, % (фактінің жоспардан)	1-жартыжылдықтағы нақтылау	
1	2	8	9	10	11	12	13	14	
Ақша қаражатының басындағы сальдо, барлығы					107 254,00			698 240,40	
I. Ақша қаражатының түсімі, барлығы					10 432 024,02			11 795 017,04	
өнімді (тауарды, қызмет көрсетуді, жұмысты) өткізумен байланысты қатынастар бойынша	Барлығы	мемлекеттік тапсырма бойынша	Барлығы, оның ішінде:		9 156 390,60			10 026 466,37	
		мемлекеттік органдар бойынша	Барлығы:		1 716 533,40			1 737 576,37	
			республикалық деңгейдегі, оның ішінде:		1 716 533,40			1 737 576,37	
			Услуги по образовательным программам направления		1 619 472,94			1 658 222,77	
			Выполнение научно-исследовательских работ		97 060,46			79 353,60	
		жергілікті деңгейдегі, оның ішінде:							
		мемлекеттік органдар болып табылмайтын мемлекеттік	Барлығы, оның ішінде:				5 284 843,39		5 738 091,63
		мемлекеттік тапсырманы қоспағанда, квазимемлекеттік сектор субъектілері бойынша	Барлығы, оның ішінде:				449 141,26		527 652,34
			Услуги по образовательным программам направления				9 385,51		9 152,89
			Выполнение научно-исследовательских работ				4 814 226,02		5 184 861,40
			Оказание медицинских услуг				12 090,60		16 425,00
		Услуги дополнительного образования							
		мемлекеттік тапсырманы, мемлекеттік органды,	Барлығы, оның ішінде:				2 155 013,81		2 550 798,36
		Жеке тұлғаларға	Барлығы, оның ішінде:				2 020 123,41		2 403 749,56
Услуги по образовательным программам направления					133 547,00		145 223,80		
Оказание медицинских услуг					1 343,40		1 825,00		
Услуги дополнительного образования									
Сактандыру (қайта сактандыру) қызметіне	Барлығы, оның ішінде:								
Сыйақылар бойынша ақша қаражатының түсімдері	Барлығы	корреспонденттік және ағымдағы шоттар бойынша			25 475,00			35 000,00	
		орналастырылған салымдар бойынша			5 265,00			5 265,00	
		берілген кредиттер және көрсетілген уақытша қаржылық көмек бойынша			20 210,00			29 735,00	
		сыйақы алуға байланысты ақша қаражатының басқа да	Барлығы, оның ішінде:						
Дивидендтер бойынша ақша қаражатының	Барлығы	еншілес ұйымдардың							
		басқа дивидендтер							
Активтерді сатып алуға өтеусіз ақшалай қаражат түсімдері	Барлығы	республикалық бюджеттен берілетін субсидиялар	Барлығы, оның ішінде:						
		жергілікті бюджеттен берілетін субсидиялар	Барлығы, оның ішінде:						
		республикалық бюджеттен күрделі, операциялық	Барлығы, оның ішінде:						
		жергілікті бюджеттен күрделі, операциялық шығындарға	Барлығы, оның ішінде:						
		мүлкті сатып алуға	Барлығы, оның ішінде:						
Активтерді сатып алуға өтеусіз	Барлығы	материалдық емес активтердің					1 246,68		

Басқарушы орган: ГОСУДАРСТВЕННОЕ УЧРЕЖДЕНИЕ "МИНИСТЕРСТВО ЗДРАВООХРАНЕНИЯ РЕСПУБЛИКИ КАЗАХСТАН" РНН: 620500078202; БИН: 170340000915; Адрес: Казахстан, 010000, Нур-Султан г.а., Есильский р. а., пр.Мангилик Ел, д.8, Административное здание "Дом министерств", 5-6 подъезды Контакты: тел: (7172) 74-31-71, 74-36-95, e-mail: minzdrav@dsm.gov.kz, веб-сайт: www.mz.gov.kz

Ұйымның атауы : НЕКОММЕРЧЕСКОЕ АКЦИОНЕРНОЕ ОБЩЕСТВО "ЗАПАДНО-КАЗАХСТАНСКИЙ МЕДИЦИНСКИЙ УНИВЕРСИТЕТ ИМЕНИ МАРАТА ОСПАНОВА"

Құжаттың түрі: ежегодное уточнение плана развития

Бес жылдық кезен: 2019 - 2023

Жоспарланатын/есепті кезен: 2022 год

күн <дата> № <номер>


Қаржы-шаруашылық қызмет көрсеткіштерінің есептемелері

Өнімдерді республикалық бюджет/ жергілікті бюджет қаражаты есебінен сату

Бюджет деңгейлері	Шарттардың саны	№ р/с өнім	Өнім атауы	Шарттың р/с №	Шарттың мәні	Шарттардың орындалуы, мың тенге	2020			2021	2022	
							Бекітілген/нақтыланған жоспар	Есеп (факт/бағалау)	Ауытқу, % (фактінің жоспардан)	2-жартыжылдықтағы нақтылау	1-жартыжылдықтағы нақтылау	
1	2	3	4	5	6	7	13	14	15	16	19	
Барлығы	6	X	X	X	X	Шарттардың құны, барлығы				1 593 328 339,41	79 353,56	
						Орындалған жұмыстар мен көрсетілген қызметтердің көлемі				1 227 393 398,48		
						Орындалмаған жұмыстар мен көрсетілмеген қызметтердің көлемі				365 934 940,93	79 353,56	
						Шарттар бойынша төлем түсімдері				1 149 695 214,59		
						Шарттар құнының қалдығы				443 633 124,82	79 353,56	
						Дебиторлық берешек						
										126 227 995,91		
	X	X	X	X	X	Шарттардың құны, барлығы				1 593 328 339,41	79 353,56	
						Орындалған жұмыстар мен көрсетілген қызметтердің көлемі				1 227 393 398,48		
						Орындалмаған жұмыстар мен көрсетілмеген қызметтердің көлемі				365 934 940,93	79 353,56	
						Шарттар бойынша төлем түсімдері				1 149 695 214,59		
						Шарттар құнының қалдығы				443 633 124,82	79 353,56	
						Дебиторлық берешек						
											126 227 995,91	
	2			Услуги по образовательным программам направления подготовки "Здравоохранение"	X	Услуга по подготовке офицеров запаса, специалистов с высшим медицинским и фармацевтическим образованием	Шарттардың құны, барлығы				1 223 353 600,00	
							Орындалған жұмыстар мен көрсетілген қызметтердің көлемі				939 532 750,00	
							Орындалмаған жұмыстар мен көрсетілмеген қызметтердің көлемі				283 820 850,00	
							Шарттар бойынша төлем түсімдері				851 198 325,00	
							Шарттар құнының қалдығы				372 155 275,00	
Дебиторлық берешек												
										88 334 425,00		
X			Услуга по подготовке специалистов с высшим медицинским и фармацевтическим образованием	X	Услуга по подготовке специалистов с высшим медицинским и фармацевтическим образованием	Шарттардың құны, барлығы				272 914 277,71		
						Орындалған жұмыстар мен көрсетілген қызметтердің көлемі				230 390 696,53		
						Орындалмаған жұмыстар мен көрсетілмеген қызметтердің көлемі				42 523 581,18		

Республикалық бюджет шеңберінде	4	X	Выполнение научно-исследовательских работ	X	исполнительным медицинским образованием	Шарттар бойынша төлем түсімдері				216 761 822,22		
					Шарттар құнының қалдығы				56 152 455,49			
					Дебиторлық берешек							
					Кредиторлық берешек				13 628 455,49			
					X	Выполнение научных исследований, в рамках государственного заказа на реализацию научного и (или) научно-	Шарттардың құны, барлығы				14 077 852,10	13 062,76
					Орындалған жұмыстар мен көрсетілген қызметтердің көлемі				9 150 603,87			
					Орындалмаған жұмыстар мен көрсетілмеген қызметтердің көлемі				4 927 248,23	13 062,76		
					Шарттар бойынша төлем түсімдері				12 670 066,89			
					Шарттар құнының қалдығы				1 407 785,21	13 062,76		
					Дебиторлық берешек							
					Кредиторлық берешек				3 519 463,02			
					X	Выполнение научных исследований, в рамках государственного заказа на реализацию научного и (или) научно-	Шарттардың құны, барлығы				35 208 169,00	41 306,40
					Орындалған жұмыстар мен көрсетілген қызметтердің көлемі				22 885 309,85			
					Орындалмаған жұмыстар мен көрсетілмеген қызметтердің көлемі				12 322 859,15	41 306,40		
					Шарттар бойынша төлем түсімдері				31 687 352,10			
					Шарттар құнының қалдығы				3 520 816,90	41 306,40		
					Дебиторлық берешек							
					Кредиторлық берешек				8 802 042,25			
					X	Выполнение научных исследований, в рамках государственного заказа на реализацию научного и (или) научно-	Шарттардың құны, барлығы				19 677 699,80	
					Орындалған жұмыстар мен көрсетілген қызметтердің көлемі				12 790 504,87			
					Орындалмаған жұмыстар мен көрсетілмеген қызметтердің көлемі				6 887 194,93			
					Шарттар бойынша төлем түсімдері				17 709 929,82			
					Шарттар құнының қалдығы				1 967 769,98			
					Дебиторлық берешек							
Кредиторлық берешек				4 919 424,95								
X	Выполнение научных исследований, в рамках государственного заказа на реализацию научного и (или) научно-	Шарттардың құны, барлығы				28 096 740,80						
Орындалған жұмыстар мен көрсетілген қызметтердің көлемі				12 643 533,36								
Орындалмаған жұмыстар мен көрсетілмеген қызметтердің көлемі				15 453 207,44								
Шарттар бойынша төлем түсімдері				19 667 718,56								
Шарттар құнының қалдығы				8 429 022,24								
Дебиторлық берешек												
Кредиторлық берешек				7 024 185,20								
X	Выполнение научных исследований, в рамках государственного заказа на реализацию научного и (или) научно-	Шарттардың құны, барлығы				24 984,40						
Орындалған жұмыстар мен көрсетілген қызметтердің көлемі												
Орындалмаған жұмыстар мен көрсетілмеген қызметтердің көлемі					24 984,40							
Шарттар бойынша төлем түсімдері												
Шарттар құнының қалдығы					24 984,40							
Дебиторлық берешек												
Кредиторлық берешек												

Баскарма Төрағасы-Ректордың м.а.



 Исмагулова Э.К.



Басқарушы орган: ГОСУДАРСТВЕННОЕ УЧРЕЖДЕНИЕ "МИНИСТЕРСТВО ЗДРАВООХРАНЕНИЯ РЕСПУБЛИКИ КАЗАХСТАН" РНН: 620500078202; БИН: 170340000915; Адрес: Казахстан, 010000, Нур-Султан г.а., Есильский р. а., пр.Мангитлик Ел, д.8, Административное здание "Дом министерств", 5-6 подъезды
 Контакты: тел: (7172) 74-31-71, 74-36-95, e-mail: minzdrav@dsn.gov.kz, веб-сайт: www.mz.gov.kz

Ұйымның атауы : НЕКОММЕРЧЕСКОЕ АКЦИОНЕРНОЕ ОБЩЕСТВО "ЗАПАДНО-КАЗАХСТАНСКИЙ МЕДИЦИНСКИЙ УНИВЕРСИТЕТ ИМЕНИ МАРАТА ОСПАНОВА"

Құжаттың түрі: ежегодное уточнение плана развития

Бес жылдық кезең: 2019 - 2023

Жоспарланатын/есепті кезең: 2022 год

Күн <дата> № <номер>

Қаржы-шаруашылық қызмет көрсеткіштерінің есептемелері


Инвестицияларды, тауарларды, жұмыстар мен көрсетілетін қызметтерді сатып алу

Жобаның атауы	Қаржыландыру көздері	Жоспарланатын сатып алуға активтердің атауы (құру)	Барлық құны, мың тенге	Қысқаша техникалық сипаттамасы	2019			2020			2021			2022	
					2-жартыжылдықтағы нақтылау	Есеп (факт/бағалау)	Ауытқу, % (фактінің жоспардан)	2-жартыжылдықтағы нақтылау	Есеп (факт/бағалау)	Ауытқу, % (фактінің жоспардан)	2-жартыжылдықтағы нақтылау	Есеп (факт/бағалау)	Ауытқу, % (фактінің жоспардан)	1-жартыжылдықтағы нақтылау	
А	Б	В	Г	Д	1	2	3	4	5	6	7	8	9	10	
Инвестициялық жобалар мен бағдарламалар:					40 245,69	28 245,69	28 245,69	100,00	12 000,00	12 000,00	100,00				
	оның ішінде:														
	за счет нераспределенного дохода	Строительство универсально-физкультурно-спортивного	28 245,69	универсально-физкультурно-спортивный комплекс	28 245,69	28 245,69	100,00								
	оның ішінде:														
	за счет накопленной амортизации	Здания и сооружения	12 000,00	Четырехкомнатная квартира. В целях обеспечения целостности общежития				12 000,00	12 000,00	100,00					
Инновациялық жобалар мен бағдарламалар:															
	оның ішінде:														
Негізгі құралдарды сатып алу: (инвестициялық жобалар мен бағдарламаларға қатысатын негізгі құралдарды қоспағанда)															
					889 972,52	859 971,91	96,63	817 870,88	319 053,23	39,01	476 897,72			468 138,57	
	оның ішінде:														
	за счет накопленной амортизации	Машины и оборудование, передаточные устройства	X	Оборудование предназначено для лечения и профилактики пациентов, лабораторных				540 482,83	209 092,00	38,69	340 655,15			272 145,33	
	за счет накопленной амортизации	Оргтехника	X	Широкий спектр оргтехники, применяемых в различных видах производственных				92 518,07	59 363,00	64,16	51 541,76			15 939,98	
	за счет накопленной амортизации	Учебно-методическая литература	X	Для учебно-образовательного процесса.				43 420,53	31 549,90	72,66	51 722,41			22 067,72	
	за счет накопленной амортизации	Прочие основные средства	X	Прочие основные средства, не относящиеся к вышеизложенным.				141 449,45	19 048,33	13,47	32 978,40			157 985,55	
Материалдық емес активтерді сатып алу:															
	оның ішінде:				41 409,02	41 409,02	100,00	16 649,71	12 933,00	77,68	14 090,09			2 563,20	
	за счет накопленной амортизации	Программное обеспечение	X	Программы, обеспечивающие бесперебойную работу компьютерной техники университета.				16 649,71	12 933,00	77,68	14 090,09			2 563,20	
Биологиялық активтерді сатып алу:															
Қорларды сатып алу:															
	оның ішінде:				1 838 950,50	96 831,69	5,27	2 800 642,11	2 310 911,10	82,51	1 633 912,25			2 369 130,03	
	оның ішінде:														
	за счет собственных средств	Приобретение продуктов питания	X					48 188,46	31 761,30	65,91	35 237,50			83 213,73	
	за счет собственных средств	Лекарственные средства и ИМН	X					2 615 848,13	2 172 520,30	83,05	1 469 391,70			1 982 715,39	
	за счет собственных средств	Канцелярские товары	X					9 316,81	8 354,90	89,68	9 611,28			7 826,11	
	за счет собственных средств	ГСМ	X					7 812,04	6 548,20	83,82	8 271,10			9 559,84	
	за счет собственных средств	Хозяйственные товары	X					25 854,41	15 480,50	59,88	17 882,46			42 460,26	
	за счет собственных средств	Комплекующие и расходные материалы к компьютерной	X					7 783,19	5 713,90	73,41	11 405,40			27 531,12	
	за счет собственных средств	Прочие запасы	X					85 839,07	70 532,00	82,17	82 112,81			215 823,58	
			X												
Жұмыс пен көрсетілетін қызметтерді сатып алу															
	оның ішінде:				1 004 424,30	497 991,76	49,58	922 805,79	692 036,90	74,99	1 248 069,55			1 093 879,52	
	за счет собственных средств	Обслуживание ОС	X					246 402,27	185 423,00	75,25	240 509,33			201 600,05	
	за счет собственных средств	Повышение квалификации	X					15 135,08	12 723,20	84,06	5 809,35			17 760,52	

за счет собственных средств	Банковские услуги	X					4 284,45	3 984,00	92,99	4 651,90			6 519,69
за счет собственных средств	Услуги для Клиник Университета	X											
за счет собственных средств	Услуги по утилизации ТБО	X					40 292,31	18 654,00	46,30	17 149,05			17 669,68
за счет собственных средств	Услуги доступа к интернету	X					47 640,67	57 541,50	120,78	68 911,63			31 511,14
за счет собственных средств	Тепловая энергия	X					142 940,73	50 136,00	35,07	96 028,60			90 078,52
за счет собственных средств	Электрическая энергия	X					50 727,42	36 013,00	70,99	54 768,80			53 975,62
за счет собственных средств	Водоснабжение, канализация	X					151 330,20	141 520,00	93,52	229 183,10			231 284,19
за счет собственных средств	Услуги связи	X					20 114,87	20 832,20	103,57	20 114,80			13 395,86
за счет собственных средств	Прочие работы и услуги	X					203 937,79	165 210,00	81,01	510 942,95			430 084,25

Баскарма Торагасы-Ректордың ма.

Исмагулова Э.К.



8/6

Басқарушы орган: ГОСУДАРСТВЕННОЕ УЧРЕЖДЕНИЕ "МИНИСТЕРСТВО ЗДРАВООХРАНЕНИЯ РЕСПУБЛИКИ КАЗАХСТАН" РНН: 620500078202; БИН: 170340000915; Адрес: Қазақстан, 010000, Нұр-Сұлтан қ.а., Есильский р. а., пр. Мангилик Ел, д. 8, Административное здание "Дом министерств", 5-6 подъезды Контакты: тел: (7172) 74-31-71, 74-36-95, e-mail: minzdrav@ds.m.gov.kz, web-sait: www.mz.gov.kz

Ұйымның атауы : НЕКОММЕРЧЕСКОЕ АКЦИОНЕРНОЕ ОБЩЕСТВО "ЗАПАДНО-КАЗАХСТАНСКИЙ МЕДИЦИНСКИЙ УНИВЕРСИТЕТ ИМЕНИ МАРАТА ОСПАНОВА"

Құжаттың түрі: ежегодное уточнение плана развития

Бес жылдық кезең: 2019 - 2023

Жоспарланатын/есепті кезең: 2022 год

құи <дата> № <номер>

Қаржы-шаруашылық қызмет көрсеткіштерінің есептемелері


Негізгі өндіріс жоспары

Көрсеткіштер мен өнімнің атауы	өлшем бірлігі	2019						2020						2021		2022		
		2-жартыжылдықтағы нақтылау		Есеп (факт/ бағалау)		Ауытқу, % (фактінің жоспардан)		2-жартыжылдықтағы нақтылау		Есеп (факт/ бағалау)		Ауытқу, % (фактінің жоспардан)		2-жартыжылдықтағы нақтылау		1-жартыжылдықтағы нақтылау		
		саны	шығыстар, мың теңге	саны	шығыстар, мың теңге	саны	шығыстар, мың теңге	саны	шығыстар, мың теңге	саны	шығыстар, мың теңге	саны	шығыстар, мың теңге	саны	шығыстар, мың теңге	саны	шығыстар, мың теңге	
I	2	7	8	9	10	11	12	13	14	15	16	17	18	19	20	25	26	
Барлығы	X	X		X		X		X		X		X		X		X		
оның ішінде:																		
Оказание образовательных услуг	услуга																	
Повышение квалификации и переподготовка кадров																		
Услуги по образовательным программам направления подготовки "Здравоохранение"	услуга																	
Услуги дополнительного образования	услуга																	
Выполнение научно- исследовательских работ	работа																	
Медицинские услуги	услуга																	
Оказание медицинских услуг	услуга																	
Барлығы	X	X	7 992 771,79	X	8 240 257,00	X	103,10	X	9 205 210,69	X	8 596 147,00	X	93,38	X	10 152 501,70	X	11 484 639,50	
откуда: оцены оторілген өнімнің өзіндік құны			7 992 771,79		8 240 257,00				9 205 210,69		8 596 147,00				10 152 501,70		11 484 639,50	
оның ішінде:																		
Оказание образовательных услуг	аяқталмаған өндірісті	услуга	5 291,00	2 350 520,89														
откізуге дайын өндірілген өнімнің өзіндік құны			5 291,00	2 350 520,89														
дайын өнімнің қалдықтары																		
откізілген өнімнің өзіндік құны			5 291,00	2 350 520,89														
Повышение квалификации и переподготовка	аяқталмаған өндірісті	услуга	2 266,00	32 692,83														
откізуге дайын өндірілген өнімнің өзіндік құны			2 266,00	32 692,83														
дайын өнімнің қалдықтары																		
откізілген өнімнің өзіндік құны			2 266,00	32 692,83														
Услуги по образовательным программам	аяқталмаған өндірісті	услуга	1 307 867,18	7 462,00	4 098 257,52		313,35	5 147,00	3 962 687,63	5 329,00	3 546 902,92	103,54	89,51	5 325,00	3 998 013,00	5 589,00	4 578 003,83	
откізуге дайын өндірілген өнімнің өзіндік құны			1 307 867,18	7 462,00	4 098 257,52		313,35	5 147,00	3 962 687,63	5 329,00	3 546 902,92	103,54	89,51	5 325,00	3 998 013,00	5 589,00	4 578 003,83	
дайын өнімнің қалдықтары																		
откізілген өнімнің өзіндік құны			1 307 867,18	7 462,00	4 098 257,52		313,35	5 147,00	3 962 687,63	5 329,00	3 546 902,92	103,54	89,51	5 325,00	3 998 013,00	5 589,00	4 578 003,83	
Услуги дополнительного образования	аяқталмаған өндірісті	услуга	21 797,79	800,00	119 684,62		549,07	785,00	40 899,61	869,00	33 346,83	110,70	81,53		22 284,47		127 315,01	
откізуге дайын өндірілген өнімнің өзіндік құны			21 797,79	800,00	119 684,62		549,07	785,00	40 899,61	869,00	33 346,83	110,70	81,53		22 284,47		127 315,01	
дайын өнімнің қалдықтары																		
откізілген өнімнің өзіндік құны			21 797,79	800,00	119 684,62		549,07	785,00	40 899,61	869,00	33 346,83	110,70	81,53		22 284,47		127 315,01	
Выполнение научно- исследовательских работ	аяқталмаған өндірісті	работа	5,00	55 593,49	5,00	63 497,30	100,00	114,22	5,00	21 274,58	5,00	19 941,16	100,00	93,73	9,00	104 294,58	5,00	86 207,48
откізуге дайын өндірілген өнімнің өзіндік құны			5,00	55 593,49	5,00	63 497,30	100,00	114,22	5,00	21 274,58	5,00	19 941,16	100,00	93,73	9,00	104 294,58	5,00	86 207,48
дайын өнімнің қалдықтары																		
откізілген өнімнің өзіндік құны			5,00	55 593,49	5,00	63 497,30	100,00	114,22	5,00	21 274,58	5,00	19 941,16	100,00	93,73	9,00	104 294,58	5,00	86 207,48
	аяқталмаған өндірісті																	
откізуге дайын өндірілген өнімнің өзіндік құны																		
дайын өнімнің қалдықтары																		
откізілген өнімнің өзіндік құны																		
Медицинские услуги	аяқталмаған өндірісті	услуга	80 000,00	3 385 084,83														
откізуге дайын өндірілген өнімнің өзіндік құны			80 000,00	3 385 084,83														
дайын өнімнің қалдықтары																		
откізілген өнімнің өзіндік құны			80 000,00	3 385 084,83														
	аяқталмаған өндірісті																	
откізуге дайын өндірілген өнімнің өзіндік құны																		
дайын өнімнің қалдықтары																		
откізілген өнімнің өзіндік құны																		

	Оказание медицинских услуг	аяқталмаған өндірісті	услуга		839 214,78	70 065,00	3 958 817,56		471,73	46 500,00	5 180 348,87	56 061,00	4 995 956,09	120,56	96,44	66 500,00	6 027 909,65	71 000,00	6 693 113,19
	өткізуге дайын өндірілген өнімнің өңірлік құны				839 214,78	70 065,00	3 958 817,56		471,73	46 500,00	5 180 348,87	56 061,00	4 995 956,09	120,56	96,44	66 500,00	6 027 909,65	71 000,00	6 693 113,19
	дайын өнімнің қалдықтары																		
	өткізілген өнімнің өңірлік құны				839 214,78	70 065,00	3 958 817,56		471,73	46 500,00	5 180 348,87	56 061,00	4 995 956,09	120,56	96,44	66 500,00	6 027 909,65	71 000,00	6 693 113,19
Кезең соңындағы аяқталмаған өндіріс	Барлығы		X	X		X		X		X		X		X		X		X	
	оның ішінде:																		
	Оказание образовательных услуг			услуга															
	Повышение квалификации и переподготовка кадров																		
	Услуги по образовательным программам направления подготовки "Здравоохранение"			услуга															
	Услуги дополнительного образования			услуга															
	Выполнение научно-исследовательских работ			работа															
	Медицинские услуги			услуга															
Оказание медицинских услуг			услуга																

Басқарма Төрағасы-Ректордың м.а.

Исмагулова Э.К.



Handwritten signature

Басқарушы орган: ГОСУДАРСТВЕННОЕ УЧРЕЖДЕНИЕ "МИНИСТЕРСТВО ЗДРАВООХРАНЕНИЯ РЕСПУБЛИКИ КАЗАХСТАН" РНН: 620500078202; БИН: 170340000915; Адрес: Казахстан, 010000, Нур-Султан г.а., Есильский р. а., пр.Мангилик Ел, д.8, Административное здание "Дом министерств", 5-6 подъезды Контакты: тел: (7172) 74-31-71, 74-36-95, e-mail: minzdrav@dsm.gov.kz, веб-сайт: www.mz.gov.kz

Ұйымның атауы : НЕКОММЕРЧЕСКОЕ АКЦИОНЕРНОЕ ОБЩЕСТВО "ЗАПАДНО-КАЗАХСТАНСКИЙ МЕДИЦИНСКИЙ УНИВЕРСИТЕТ ИМЕНИ МАРАТА ОСПАНОВА"

Құжаттың түрі: ежегодное уточнение плана развития

Бес жылдық кезең: 2019 - 2023

Жоспарланатын/есепті кезең: 2022 год

күн <дата> № <номер>

Қаржы-шаруашылық қызмет көрсеткіштерінің есептемелері

Үстем шығыстар мен қосымша өндіріске шығыстарды есепке ала отырып негізгі өндіріс шығыстары


Көрсеткіштердің атауы	2019			2020			2021			2022
	2-жартыжылдықтағы нақтылау	Есеп (факт/бағалау)	Ауытқу, % (фактінің жоспардан)	2-жартыжылдықтағы нақтылау	Есеп (факт/бағалау)	Ауытқу, % (фактінің жоспардан)	2-жартыжылдықтағы нақтылау	Есеп (факт/бағалау)	Ауытқу, % (фактінің жоспардан)	1-жартыжылдықтағы нақтылау
I	4	5	6	7	8	9	10	11	12	13
Негізгі өндіріс бойынша шығыстар аяқталмаған өндірісті ескере отырып, барлығы	7 992 771,79	8 240 257,00	103,10	9 205 210,69	8 596 147,00	93,38	10 152 501,70			11 484 639,50
оның ішінде:										
Оказание образовательных услуг	Барлығы	2 350 520,89								
Қорлар	Барлығы	57 139,30								
	оның ішінде	шикізат пен материалдар	57 139,30							
		жанар-жағармай материалдар								
		қосалқы бөлшектер								
Жұмыскерлердің еңбегіне ақы төлеу	Барлығы	2 069 514,80								
	оның ішінде	штатта тұрған жұмысшылар	2 069 514,80							
		штатта жоқ жұмысшылар								
Өнім берушілер мен мердігерлерден алынған жұмыстар (көрсетілетін қызметтер)	Барлығы									
	оның ішінде	коммуналдық шығыстар								
		байланыс қызметтерін көрсету								
		банктік қызметтерді көрсету								
		күзет қызметтерін көрсету								
		прочие								
Салық және әлеуметтік аударымдар	Барлығы	209 673,99								
	оның ішінде	әлеуметтік салық	119 081,98							
		әлеуметтік аударымдар	58 030,09							
		ОСМС	27 744,22							
		взносы на обязательное страхование	4 817,70							
Негізгі өндіріске байланысты өзге де шығындар	Барлығы, оның ішінде	14 192,80								
		стипендии	14 192,80							
қосалқы өндіріс бойынша шығыстар (аяқталмаған өндірісті ескере отырып), оның ішінде:										

үстеме шығыстар (аяқталмаған өндірісті ескере отырып)										
Повышение квалификации и переподготовка кадров	Барлығы	32 692,83								
Қорлар	Барлығы	2 122,10								
	оның ішінде	шикізат пен материалдар	2 122,10							
		жанар-жағармай материалдар								
		қосалқы бөлшектер								
Жұмыскерлердің еңбегіне ақы төлеу	Барлығы	27 778,90								
	оның ішінде	штатта тұрған жұмысшылар	27 778,90							
		штатта жоқ жұмысшылар								
Өнім берушілер мен мердігерлерден алынған жұмыстар (көрсетілетін қызметтер)	Барлығы									
	оның ішінде	коммуналдық шығыстар								
		байланыс қызметтерін көрсету								
		банктік қызметтерді көрсету								
		күзет қызметтерін көрсету								
Салық және әлеуметтік аударымдар	Барлығы	2 791,83								
	оның ішінде	әлеуметтік салық	1 500,10							
		әлеуметтік аударымдар	875,03							
		ОСМС	416,70							
Негізгі өндіріске байланысты қосалқы өндіріс бойынша шығыстар (аяқталмаған өндірісті ескере отырып), оның ішінде:										
үстеме шығыстар (аяқталмаған өндірісті ескере отырып)										
Услуги по образовательным программам направления	Барлығы	1 307 867,18	4 098 257,52	313,35	3 962 687,63	3 546 902,92	89,51	3 998 013,00		4 578 003,83
Қорлар	Барлығы		1 240 399,20		100 572,70	110 673,80	110,04	64 810,23		1 146 473,56
	оның ішінде	шикізат пен материалдар			100 572,70	110 673,80	110,04	64 810,23		1 146 473,56
		жанар-жағармай материалдар								
		қосалқы бөлшектер								
Жұмыскерлердің еңбегіне ақы төлеу	Барлығы		1 240 399,20							
	оның ішінде	штатта тұрған жұмысшылар	1 475 961,98		2 310 596,54	2 102 939,20	91,01	2 069 689,34		2 362 626,25
		штатта жоқ жұмысшылар	1 475 961,98		2 310 596,54	2 102 939,20	91,01	2 069 689,34		2 362 626,25
Өнім берушілер мен мердігерлерден алынған жұмыстар (көрсетілетін қызметтер)	Барлығы		537 009,46					387 201,63		322 574,14
	оның ішінде	коммуналдық шығыстар								
		байланыс қызметтерін көрсету								
		банктік қызметтерді көрсету								
		күзет қызметтерін көрсету								
Салық және әлеуметтік аударымдар	Барлығы		151 978,48		233 487,34	220 687,60	94,52	218 162,83		273 219,78
	оның ішінде	әлеуметтік салық			117 524,50	120 118,60	102,21	107 286,35		124 130,46
		әлеуметтік аударымдар			68 556,01	62 356,00	90,96	64 834,98		75 021,89
		ОСМС			44 370,83	38 213,00	86,12	41 196,08		71 415,28
		взносы на обязательное страхование			3 036,00			4 845,42		2 652,15
		налоги	95 122,02							
		отчисления	56 856,46							
Негізгі өндіріске байланысты өзге де шығындар	Барлығы, оның ішінде	90 806,00			8 708,40	6 158,70	70,72	6 560,00		9 600,00
	стипендия	90 806,00			8 708,40	6 158,70	70,72	6 560,00		9 600,00

аударымдар	ішінде	взносы на обязательное страхование							126,15			51,14
		налоги		1 654,30								
		отчисления		988,81								
Негізгі өндіріске байланысты өзге де шығындар	Барлығы, оның ішінде								580,60			
	прочие текущие затраты								580,60			
	стипендии											
қосалқы өндіріс бойынша шығыстар (аяқталмаған өндірісті ескере отырып), оның ішінде:												
үстеме шығыстар (аяқталмаған өндірісті ескере отырып)			10 898,89	5 017,52	46,04	10 911,02	9 220,36	84,51	6 657,39			27 265,30
	Барлығы											
Қорлар	Барлығы											
	оның ішінде	шикізат пен материалдар										
		жанар-жағармай материалдар										
	қосалқы бөлшектер											
Жұмыскерлердің еңбегіне ақы төлеу	Барлығы											
	оның ішінде	штатта тұрған жұмысшылар										
		штатта жоқ жұмысшылар										
Өнім берушілер мен мердігерлерден алынған жұмыстар (көрсетілетін қызметтер)	Барлығы											
	оның ішінде	коммуналдық шығыстар										
		байланыс қызметтерін көрсету										
		банктік қызметтерді көрсету										
	күзет қызметтерін көрсету											
Салық және әлеуметтік аударымдар	Барлығы											
	оның ішінде	әлеуметтік салық										
		әлеуметтік аударымдар										
Негізгі өндіріске байланысты қосалқы өндіріс бойынша шығыстар (аяқталмаған өндірісті ескере отырып), оның ішінде:												
үстеме шығыстар (аяқталмаған өндірісті ескере отырып)												
Медицинские услуги	Барлығы		3 385 084,83									
Қорлар	Барлығы		2 190 919,20									
	оның ішінде	шикізат пен материалдар	2 190 919,20									
		жанар-жағармай материалдар										
	қосалқы бөлшектер											
Жұмыскерлердің еңбегіне ақы төлеу	Барлығы		1 085 051,60									
	оның ішінде	штатта тұрған жұмысшылар	1 085 051,60									
		штатта жоқ жұмысшылар										
Өнім берушілер мен мердігерлерден алынған жұмыстар (көрсетілетін қызметтер)	Барлығы											
	оның ішінде	коммуналдық шығыстар										
		байланыс қызметтерін көрсету										
		банктік қызметтерді көрсету										
		күзет қызметтерін көрсету										
	Прочие услуги и работы											
Салық және әлеуметтік аударымдар	Барлығы		109 114,03									
	оның ішінде	әлеуметтік салық	56 542,60									
		әлеуметтік аударымдар	31 816,28									
		ОСМС	15 255,15									
		взносы на обязательное страхование	5 500,00									

Негізгі өндіріске байланысты өзге де шығындар	Барлығы, оның ішінде							2 000,00			
								2 000,00			
қосалқы өндіріс бойынша шығыстар (аяқталмаған өндірісті ескере отырып), оның ішінде:											
үстеме шығыстар (аяқталмаған өндірісті ескере отырып)		839 214,78	1 386 349,04	46,04	840 148,70	709 967,99	84,51	59 916,49			763 428,39

Басқарма Төрағасы-Ректордың м.а.



Исмагулова Ә.К.

Handwritten signature

Басқарушы орган: ГОСУДАРСТВЕННОЕ УЧРЕЖДЕНИЕ "МИНИСТЕРСТВО ЗДРАВООХРАНЕНИЯ РЕСПУБЛИКИ КАЗАХСТАН" РНН: 620500078202; БИН: 170340000915; Адрес: Казахстан, 010000, Нур-Султан г.а., Есильский р. а., пр.Мангилик Ел, д.8, Административное здание "Дом министерств", 5-6 подъезды Контакты: тел: (7172) 74-31-71, 74-36-95, e-mail: minzdrav@dsm.gov.kz, веб-сайт: www.mz.gov.kz

Ұйымның атауы : НЕКОММЕРЧЕСКОЕ АКЦИОНЕРНОЕ ОБЩЕСТВО "ЗАПАДНО-КАЗАХСТАНСКИЙ МЕДИЦИНСКИЙ УНИВЕРСИТЕТ ИМЕНИ МАРАТА ОСПАНОВА"

Құжаттың түрі: ежегодное уточнение плана развития

Бес жылдық кезең: 2019 - 2023

Жоспарланатын/есепті кезең: 2022 год

күн <дата> № <номер>

Қаржы-шаруашылық қызмет көрсеткіштерінің есептемелері

Көмекші өндіріске шығыстар

Көрсеткіштердің атауы	2019			2020			2021			2022
	2-жартыжылдықтағы нақтылау	Есеп (факт/бағалау)	Ауытқу, % (фактінің жоспардан)	2-жартыжылдықтағы нақтылау	Есеп (факт/бағалау)	Ауытқу, % (фактінің жоспардан)	2-жартыжылдықтағы нақтылау	Есеп (факт/бағалау)	Ауытқу, % (фактінің жоспардан)	1-жартыжылдықтағы нақтылау
I	4	5	6	7	8	9	10	11	12	13
Қосалқы өндіріс бойынша шығыстар (аяқталмаған өндірісті ескере отырып, барлығы										
оның ішінде:										
Қорлар	Барлығы									
	оның ішінде									
	е									
Жұмыскерлердің еңбегіне ақы төлеу	Барлығы									
	оның ішінде									
	е									
Өнім берушілер мен мердігерлерден алынған жұмыстар (көрсетілетін қызметтер)	Барлығы									
	оның ішінде									
	е									
Салық және әлеуметтік аударымдар	Барлығы									
	оның ішінде									
	е									
Қосалқы өндіріске қатысты өзге де шығындар	Барлығы, оның ішінде									
Үстеме шығыстар (аяқталмаған өндірісті ескере отырып)										

Басқарушы орган: ГОСУДАРСТВЕННОЕ УЧРЕЖДЕНИЕ "МИНИСТЕРСТВО ЗДРАВООХРАНЕНИЯ РЕСПУБЛИКИ КАЗАХСТАН" РНН: 620500078202; БИН: 170340000915; Адрес: Казахстан, 010000, Нур-Султан г.а., Есильский р. а., пр.Мангилик Ел, д.8, Административное здание "Дом министерств", 5-6 подъезды Контакты: тел: (7172) 74-31-71, 74-36-95, e-mail: minzdrav@dsm.gov.kz, веб-сайт: www.mz.gov.kz

Ұйымның атауы: НЕКОММЕРЧЕСКОЕ АКЦИОНЕРНОЕ ОБЩЕСТВО "ЗАПАДНО-КАЗАХСТАНСКИЙ МЕДИЦИНСКИЙ УНИВЕРСИТЕТ ИМЕНИ МАРАТА ОСПАНОВА"

Құжаттың түрі: ежегодное уточнение плана развития

Бес жылдық кезең: 2019 - 2023

Жоспарланатын/есепті кезең: 2022 год

күн <дата> № <номер>

Қаржы-шаруашылық қызмет көрсеткіштерінің есептемелері

Үстем шығыстар

Көрсеткіштердің атауы	2019					2020					2021		2022		
	База	2-жартыжылдықтағы нақтылау	База	Есеп (факт/бағалау)	Ауытқу, % (факт/жоспардан)	База	2-жартыжылдықтағы нақтылау	База	Есеп (факт/бағалау)	Ауытқу, % (факт/жоспардан)	База	2-жартыжылдықтағы нақтылау	База	1-жартыжылдықтағы нақтылау	
1	6	7	8	9	10	11	12	13	14	15	16	17	21	22	
Аяқталмаған өнімді үстем шығыстар ескере отырып, барлығы		2 179 778,64		1 003 504,00	46,04		2 182 204,41		1 844 072,70	84,51		1 331 477,63		1 363 264,98	
оның ішінде аяқталмаған өнімді ескере отырып, негізгі өндірістің үстем шығыстары, барлығы		2 179 778,64		1 003 504,00	46,04		2 182 204,41		1 844 072,70	84,51		1 331 477,63		1 363 264,98	
Қорлар	Барлығы		6 992,80				7 170,20		6 933,50	96,70		7 629,26		8 987,45	
	оның ішінде		1 904,60												
	шикізат пен материалдар жанар-жағармай материалдар қосалқы бөлшектер		5 088,20				7 170,20		6 933,50	96,70		7 629,26		8 987,45	
Жұмыскерлердің еңбегіне ақм төлеу	Барлығы		94 963,70				23 992,00		22 549,00	93,99		31 765,00		102 683,20	
	оның ішінде		94 963,70				23 992,00		22 549,00	93,99		31 765,00		102 683,20	
Өнім берушілер мен мердігерлерден алынған жұмыстар (көрсетілетін қызметтер)	Барлығы		854 470,10		70 938,00	8,30	837 594,55		879 626,30	105,02		398 390,04		387 028,90	
	коммуналдық шығыстар		240 401,60		40 654,00	16,91	343 684,15		307 850,90	89,57		378 666,29		374 024,14	
	байланыс қызметтерін көрсету		20 017,30				19 723,80		21 868,00	110,87		19 723,75		13 004,76	
	банктік қызметтерді көрсету		4 051,20		6 139,00	151,54	3 546,80		3 984,00	112,33					
	күзет қызметтерін көрсету								68 855,60						
	прочие услуги		590 000,00		24 145,00	4,09	470 639,80		477 067,80	101,37					
Салық және әлеуметтік аударымдар	Барлығы		9 538,74				2 508,40		2 260,20	90,11		3 290,86		11 664,81	
	оның ішінде		5 166,89				1 281,20		1 120,80	87,48		1 654,96		5 349,79	
	әлеуметтік аударымдар		2 961,51				747,40		713,20	95,42		1 000,60		3 234,52	
	ОСМС		1 410,34				479,80		426,20	88,83		635,30		3 080,50	
Амортизация	Барлығы		947 016,00		808 002,00	85,32	1 185 953,21		838 211,10	70,68		831 439,43		762 023,98	
	оның ішінде		53 222,30		53 813,00	101,11	16 649,71		61 123,10	367,11		14 090,09		2 563,20	
Иссапар шығыстары			893 793,70		754 189,00	84,38	1 169 303,50		777 088,00	66,46		817 349,34		759 460,78	
Негізгі өндірістің өзге де үстем шығыстары	Барлығы, оның ішінде		159 946,20		124 564,00	116,58	52 788,00		36 155,70	68,49		30 297,84		44 895,45	
	повышение квалификации		24 783,50				72 198,05		58 336,90	80,80		28 665,20		45 981,19	
	стажировка		6 139,20				16 235,10		11 469,30	70,65		5 224,90			
	практика обучающихся		46 775,10				3 041,90		1 253,90	41,22		3 398,31			
	земельный налог		350,00				344,10		344,10	100,00		344,10		344,10	
	налог на транспорт		150,00				206,70		206,70	100,00		226,20		226,15	
	налог на имущество		4 196,00				5 314,70		5 314,70	100,00		5 484,00		5 484,00	
	подоходный налог на нерезидентов		8 000,00				8 159,70								
	лицензионные сборы		300,00				300,00		97,90	32,63		100,00		100,00	
	консульские сборы		600,00				467,10		467,10	100,00		725,00		725,00	
	налог за эмиссию в окружающую среду		700,00				670,00		303,50	45,30		305,00		305,00	
	государственная пошлина		500,00				741,60		764,60	103,10		583,10		583,10	
	Отчисление 5 %		7 786,60												
	культурно-массовые мероприятия		5 000,00				2 000,00								
	материальная помощь		18 000,00				1 589,50		1 939,50	122,02				2 000,00	
	молоко		12 500,00				5 123,80		6 452,90	125,94					
	прочие затраты		24 165,80				28 005,85		29 722,70	106,14		12 274,59			
	Академическая мобильность														1 333,60

	Визитинг-профессор															6 912,00
	Выезд обучающихся на конференции															11 420,20
	Публикация статьи															11 570,64
	Стажировка обучающихся															4 977,40
Бөлу базасы:	от видов доходов от производственной деятельности		2 179 778,64		1 003 504,00	46,04		2 182 204,41		1 844 072,70	84,51		1 331 477,63		100%	1 363 264,98
оның ішінде		100%		100%					100%			100%		100%		
Оказание образовательных услуг																
Повышение квалификации и переподготовка кадров																
Услуги по образовательным программам направления подготовки	60,00	60,00	1 307 867,18	60,00	602 102,40	46,04	60,00	1 309 322,65	60,00	1 106 443,62	84,51	94,00	1 251 588,97	34,00		463 510,09
Услуги дополнительного образования	1,00	1,00	21 797,79	1,00	10 035,04	46,04	1,00	21 822,04	1,00	18 440,73	84,51	1,00	13 314,78	8,00		109 061,20
Выполнение научно-исследовательских работ	0,50	0,50	10 898,89	0,50	5 017,52	46,04	0,50	10 911,02	0,50	9 220,36	84,51	0,50	6 657,39	2,00		27 265,30
Медицинские услуги																
Оказание медицинских услуг	38,50	38,50	839 214,78	38,50	386 349,04	46,04	38,50	840 148,70	38,50	709 967,99	84,51	4,50	59 916,49	56,00		763 428,39
Аяқталмаған өнімді ескере отырып, негізгі өндірістің үстеме шығыстары барлығы																
Қорлар	Барлығы															
	оның ішінде															
Жұмыскерлердің еңбегіне ақы төлеу	Барлығы															
	оның ішінде															
Өнім берушілер мен мердігерлерден алынған жұмыстар (көрсетілетін қызметтер)	Барлығы															
	оның ішінде															
Салық және әлеуметтік аударымдар	Барлығы															
	оның ішінде															
Амортизация	Барлығы															
	оның ішінде															
Иссапар шығыстары																
Негізгі өндірістің өзге де	Барлығы, оның ішінде															
Бөлу базасы:																
оның ішінде мына бөліністе:		100%		100%				100%		100%			100%		100%	

Басқарма Төрағасы-Ректордың м.а.



Исмагулова Э.К.

Handwritten signature

Басқарушы орган: ГОСУДАРСТВЕННОЕ УЧРЕЖДЕНИЕ "МИНИСТЕРСТВО ЗДРАВООХРАНЕНИЯ РЕСПУБЛИКИ КАЗАХСТАН" РНН: 620500078202; БИН: 170340000915; Адрес: Казахстан, 010000, Нур-Султан г.а., Есильский р. а., пр.Мангилик Ел, д.8, Административное здание "Дом министерств", 5-6 подъезды Контакты: тел: (7172) 74-31-71, 74-36-95, e-mail: minzdrav@dsm.gov.kz, веб-сайт: www.mz.gov.kz

Ұйымның атауы : НЕКОММЕРЧЕСКОЕ АКЦИОНЕРНОЕ ОБЩЕСТВО "ЗАПАДНО-КАЗАХСТАНСКИЙ МЕДИЦИНСКИЙ УНИВЕРСИТЕТ ИМЕНИ МАРАТА ОСПАНОВА"

Құжаттың түрі: ежегодное уточнение плана развития

Бес жылдық кезең: 2019 - 2023

Жоспарланатын/есепті кезең: 2022 год

күн <дата> № <номер>


Қаржы-шаруашылық қызмет көрсеткіштерінің есептемелері

Әкімшілік шығыстар

Көрсеткіштердің атауы		2019			2020			2021	2022	
		2-жартыжылдықтағы нақтылау	Есеп (факт/бағалау)	Ауытқу, % (фактінің жоспардан)	2-жартыжылдықтағы нақтылау	Есеп (факт/бағалау)	Ауытқу, % (фактінің жоспардан)	2-жартыжылдықтағы нақтылау	1-жартыжылдықтағы нақтылау	
I		4	5	6	7	8	9	10	13	
Әкімшілік шығыстар, барлығы		374 111,31	369 902,00	98,87	374 111,31	420 624,00	112,43	474 394,11	458 726,20	
Қорлар	Барлығы	3 141,80	77,00	2,45	2 141,80			2 141,80	2 072,39	
	оның ішінде	шикізат пен материалдар	2 500,00	77,00	3,08	1 500,00			1 500,00	1 500,00
		жанар-жағармай материалдар	641,80			641,80			641,80	572,39
		қосалқы бөлшектер								
Үстеме шығыстарда көрсетілген енбекақы төлеуді есепке алмағанда, әкімшілік персоналдың еңбегіне ақы төлеу	Барлығы	313 582,40	325 046,00	103,66	316 722,40	374 283,40	118,17	416 222,60	406 286,50	
	оның ішінде	штатта тұрған жұмысшылар	313 582,40	325 046,00	103,66	316 722,40	374 283,40	118,17	416 222,60	406 286,50
		штатта жоқ жұмысшылар								
Өнім берушілер мен мердігерлерден алынған жұмыстар (көрсетілетін қызметтер)	Барлығы	3 957,10			3 257,10			2 157,10	2 157,10	
	оның ішінде	коммуналдық шығыстар	1 314,20			1 314,20			1 314,20	1 314,20
		байланыс қызметтерін көрсету	391,10			391,10			391,10	391,10
		банктік қызметтерді көрсету	451,80			451,80			451,80	451,80
		жайды жалғау								
		күзет қызметтерін көрсету								
		консалтингтік қызметтерін көрсету								
повышение квалификации	1 800,00			1 100,00						
Салық және әлеуметтік аударымдар	Барлығы	31 028,51	31 417,00	101,25	36 423,07	37 971,50	104,25	41 975,26	39 881,73	
	оның ішінде	әлеуметтік салық	17 051,43	17 439,92	102,28	19 003,34	20 615,90	108,49	21 109,22	18 290,83
		әлеуметтік аударымдар	9 468,29	9 468,29	100,00	11 085,28	11 179,80	100,85	12 762,74	11 058,75
		ОСМС	4 508,79	4 508,79	100,00	6 334,45	6 175,80	97,50	8 103,30	10 532,15
Амортизация	Барлығы	2 700,00			2 700,00			2 700,00	2 700,00	
	оның ішінде	материалдық емес активтер								
	негізгі құралдар	2 700,00			2 700,00			2 700,00	2 700,00	
Іссапар шығыстары	Барлығы	19 105,90	6 249,00	32,71	12 866,94	4 548,70	35,35	9 197,35	5 628,48	
	оның ішінде	тұрғын үйді жалдау	9 552,95	2 000,00	20,94	6 433,47	1 850,90	28,77	3 549,22	3 981,90
		іссапарға жіберілген орынға жету	6 687,10	2 249,00	33,63	4 503,43	1 829,40	40,62	3 959,71	531,65
		тәулік ақы	2 865,85	2 000,00	69,79	1 930,04	868,40	44,99	1 688,41	1 114,93

Еңбекті қорғау және қауіпсіздік	Барлығы, оның ішінде								
Өрт қауіпсіздігі және арнайы талаптарды	Барлығы, оның ішінде								
Өкілдік шығыстар	Барлығы								
	оның ішінде	ресми қабылдауға арналған шығыстар							
		келіссөздер кезінде дәмхана қызметін көрсету аудармашы көрсететін							
Директорлар кеңесінің (байқаушы кеңестің) отырыстарын өткізу жөніндегі шығыстар	Барлығы, оның ішінде								
Бюджетке төленетін басқа да міндетті төлемдер	Барлығы								
	оның ішінде	Алымдар							
		Төлемдер							
Қайырымдылық және демеушілік көмек	Барлығы, оның ішінде								
Өзге де шығыстар	Барлығы, оның ішінде								
		прочие	595,60	7 113,00	1 194,26		3 820,40		
			595,60	7 113,00	1 194,26		3 820,40		

Басқарма Төрағасы-Ректордың м.а.



Исмагулова Э.К.

Handwritten signature

Басқарушы орган: ГОСУДАРСТВЕННОЕ УЧРЕЖДЕНИЕ "МИНИСТЕРСТВО ЗДРАВООХРАНЕНИЯ РЕСПУБЛИКИ КАЗАХСТАН" РНН: 620500078202; БИН: 170340000915; Адрес: Казахстан, 010000, Нур-Султан г. а., Есильский р. а., пр.Мангилик Ел, д.8, Административное здание "Дом министерств", 5-6 подъезды Контакты: тел: (7172) 74-31-71, 74-36-95, e-mail: minzdrav@dsm.gov.kz, веб-сайт: www.mz.gov.kz

Ұйымның атауы : НЕКОММЕРЧЕСКОЕ АКЦИОНЕРНОЕ ОБЩЕСТВО "ЗАПАДНО-КАЗАХСТАНСКИЙ МЕДИЦИНСКИЙ УНИВЕРСИТЕТ ИМЕНИ МАРАТА ОСПАНОВА"

Құжаттың түрі: ежегодное уточнение плана развития

Бес жылдық кезең: 2019 - 2023

Жоспарланатын/есепті кезең: 2022 год


күн <дата> № <номер>

Қаржы-шаруашылық қызмет көрсеткіштерінің есептемелері

Сыйақылар бойынша шығыстар

Көрсеткіштердің атауы	2019			2020			2021	2022	
	2-жартыжылдықтағы нақтылау	Есеп (факт/бағалау)	Ауытқу, % (фактінің жоспардан)	2-жартыжылдықтағы нақтылау	Есеп (факт/бағалау)	Ауытқу, % (фактінің жоспардан)	2-жартыжылдықтағы нақтылау	1-жартыжылдықтағы нақтылау	
1	4	5	6	7	8	9	10	13	
Сыйақылар бойынша шығыстар, барлығы	7 000,00			7 000,00			7 000,00	7 000,00	
Тартылған салымдар бойынша									
Алынған кредиттер мен көрсетілген уақытша қаржылық көмек бойынша	Барлығы								
	оның ішінде	резидент банктерден алынған кредиттер бойынша							
		резидент емес банктерден алынған кредиттер бойынша							
		банк операцияларының жекелеген түрлерін жүзеге асыратын ұйымдардан алынған кредиттер бойынша							
		республикалық бюджеттен алынған кредиттер бойынша							
		жергілікті бюджеттен алынған кредиттер бойынша							
		уақытша қаржылық көмек бойынша							
Алынған кепілдіктер бойынша									
Факторинг бойынша									
Қаржылық жалдау (лизинг) бойынша									
Өзге де шығыстар	Барлығы, оның ішінде	7 000,00		7 000,00			7 000,00	7 000,00	
	Подходный налог по вкладам	7 000,00		7 000,00			7 000,00	7 000,00	
Қабылданған міндеттемелерді уақтылы және тиісінше орындамағаны үшін (айыппұлдар, өсімпұлдар, тұрақсыздық айыбы)									

Басқарма Төрағасы-Ректордың м.а.  Исмагулова Э.К.





Басқарушы орган: ГОСУДАРСТВЕННОЕ УЧРЕЖДЕНИЕ "МИНИСТЕРСТВО ЗДРАВООХРАНЕНИЯ РЕСПУБЛИКИ КАЗАХСТАН" РНН: 620500078202; БИН: 170340000915; Адрес: Казахстан, 010000, Нур-Султан г.а., Есильский р. а., пр.Мангилик Ел, д.8, Административное здание "Дом министерств", 5-6 подъезды Контакты: тел: (7172) 74-31-71, 74-36-95, e-mail: minzdrav@dsm.gov.kz, веб-сайт: www.mz.gov.kz
 Ұйымның атауы : НЕКОММЕРЧЕСКОЕ АКЦИОНЕРНОЕ ОБЩЕСТВО "ЗАПАДНО-КАЗАХСТАНСКИЙ МЕДИЦИНСКИЙ УНИВЕРСИТЕТ ИМЕНИ МАРАТА ОСПАНОВА"

Құжаттың түрі: ежегодное уточнение плана развития

Бес жылдық кезең: 2019 - 2023

Жоспарланатын/есепті кезең: 2022 год

күн <дата> № <номер>

Қаржы-шаруашылық қызмет көрсеткіштерінің есептемелері

Өзге де шығыстар


Көрсеткіштердің атауы	2019			2020			2021	2022
	2-жартыжылдықтағы нақтылау	Есеп (факт/бағалау)	Ауытқу, % (фактінің жоспардан)	2-жартыжылдықтағы нақтылау	Есеп (факт/бағалау)	Ауытқу, % (фактінің жоспардан)	2-жартыжылдықтағы нақтылау	1-жартыжылдықтағы нақтылау
1	4	5	6	7	8	9	10	13
Өзге де шығыстар, барлығы	159 298,30	58 881,00	36,96	99 390,66	22 732,01	22,87	56 538,08	36 762,56
Үстем шығыстарда көрсетілген еңбекақы төлеуді есепке алмағанда, өзге қызметкерлердің еңбегіне ақы	Барлығы							
	оның ішінде штатта бар жұмысшылар							
	оның ішінде штатта жоқ жұмысшылар							
Резервтер және провизиялар	Барлығы							
	оның ішінде күмәнді сенімсіз талаптарға қарсы қалыптастырылған							
	оның ішінде көрсетілген қаржы қызметтері бойынша орналастырылған салымдар бойынша							
Сактандыру (қайта сактандыру)	Барлығы							
Активтердің шығуынан баратын шығыстар	Барлығы							
	оның ішінде негізгі құралдар							
	оның ішінде материалдық емес активтер							
Активтердің күнсыздануынан болатын шығыстар	Барлығы							
	оның ішінде негізгі құралдар							
	оның ішінде материалдық емес активтер							
Бағамдық айырмашылықтар бойынша шығыстар	7 000,00			7 000,00	7 227,00	103,24	7 000,00	7 000,00
Үлестік қатысу әдісімен есептелетін инвестициялар бойынша шығыстар								
Токтатылған қызметтен болатын шығындар								
Салық және әлеуметтік аударымдар	Барлығы							
	оның ішінде әлеуметтік салық							
	оның ішінде әлеуметтік аударымдар							
	Барлығы	152 298,30	58 881,00	38,66	92 390,66	15 505,01	49 538,08	29 762,56
	маркетинг және жарнама бойынша							
	іске асыру жөніндегі							

Өзге де шығыстар

онын ішінде	мерекелік және мәдени іс-шаралар шығыстары									
	әлеуметтік бағдарлама бойынша шығыстар									
	онын ішінде	материалдық көмек								
	біліктілікті арттыру									
	сот шығындары									
	өзге де, оның ішінде		152 298,30	58 881,00	38,66	92 390,66	15 505,01	16,78	49 538,08	29 762,56
	резерв на премирование руководящих работников по итогам работы за год		10 000,00			10 000,00			25 200,00	3 150,00
	питание сирот		21 680,20							
	прочие		120 618,10	57 540,00	47,70	65 718,96	15 505,01	23,59		
	социальное обеспечение сирот					16 671,70			24 338,08	26 612,56
расходы по вознаграждениям			1 341,00							

Баскарма Төрағасы-Ректордың м.а.

Исмагулова Э.К.




Handwritten signature in blue ink.

Басқарушы орган: ГОСУДАРСТВЕННОЕ УЧРЕЖДЕНИЕ "МИНИСТЕРСТВО ЗДРАВООХРАНЕНИЯ РЕСПУБЛИКИ КАЗАХСТАН" РНН: 620500078202; БИН: 170340000915; Адрес: Казахстан, 010000, Нур-Султан г.а., Ескельский р. а., пр. Мангистау Ел. д.8, Административное здание "Дом министерства", 5-6 подъезды Контактты: тел: (7172) 74-31-71, 74-36-95, e-mail: minzdrav@dsm.gov.kz, веб-сайт: 26-қосымша
 Ұйымның атауы : НЕКОММЕРЧЕСКОЕ АКЦИОНЕРНОЕ ОБЩЕСТВО "ЗАПАДНО-КАЗАХСТАНСКИЙ МЕДИЦИНСКИЙ УНИВЕРСИТЕТ ИМЕНИ МАРАТА ОСПАНОВА"
 Құжаттың түрі: ежегодное уточнение плана развития
 Бес жылдық кезең: 2019 - 2023
 Жоспарланатын/есепті кезең: 2022 год
 күні <дата> № <номер>

Қарыз алу құрылымы туралы есепті ақпарат

р/с №	Қарыз алушы	Қарыз беруші	Құрал	Қарыз алу түрінің мақсаты	Қарыз алу үшін негізі	Акционерлердің (жалғыз акционердің) және / немесе	2021 1-тоқсаны			2021 2-тоқсаны			2021 3-тоқсаны			2021 4-тоқсаны			2022			Есепті күнге негізгі борыш (НБ) сомасы	2022 1-тоқсаны			2022 2-тоқсаны			2022 3-тоқсаны			2022 4-тоқсаны		
							НБ өтеу			НБ өтеу			НБ өтеу			НБ өтеу			Кезеңін басындағы НБ	НБ өтеу			НБ өтеу			НБ өтеу			НБ өтеу					
							жоспар	факт	толеу %	жоспар	факт	толеу %	жоспар	факт	толеу %	жоспар	факт	толеу %		жоспар	факт		толеу %	жоспар	факт	толеу %	жоспар	факт	толеу %	жоспар	факт	толеу %	жоспар	факт
1							57	58	59	60	61	62	63	64	65	66	67	68	69	70	71	72	73	74	75	76	77	78	79	80	81	82	83	84
	Сыртқы қарыз алу																																	
	Ішкі қарыз алу																																	

Басқарма Төрағасы-Ректордың м.а. *Аманжол* Исмагулова Э.К.



STC

Басқарушы орган: ГОСУДАРСТВЕННОЕ УЧРЕЖДЕНИЕ "МИНИСТЕРСТВО ЗДРАВООХРАНЕНИЯ РЕСПУБЛИКИ КАЗАХСТАН" РИИ: 620500078202; БИН: 170340000915; Адрес: Қазанқалық, 010000, Нұр-Сұлтан қ. а., Есілский р. а., пр. Митгайли Ел. д.8, Административное здание "Дом министерств", 5-6 подъезд Контакт: тел. (7172) 74-31-71, 74-36-95, e-mail: minzdrav@dsm.gov.kz, веб-сайт: www.mz.gov.kz

Үйімінің атауы: НЕКОММЕРЧЕСКОЕ АКЦИОНЕРНОЕ ОБЩЕСТВО "ЗАПАДНО-КАЗАХСТАНСКИЙ МЕДИЦИНСКИЙ УНИВЕРСИТЕТ ИМЕНИ МАРГАТ ОСПАНОВА"

Құжаттың түрі: стратегиялық ұзақ мерзімді даму жоспары

Бес жылдық кезең: 2019 - 2023

Жоспардың аталық/есепті кезеңі: 2022 жыл

құж. № <дата> № <номер>

Уақытша бос ақшаның орналастырылғаны туралы есепті ақпарат

р/с №	Көрсеткіштің атауы	өлшем бірлігі	2019					2020					2021					2022				
			уақытша бос ақша қаражаты орналастырылған					уақытша бос ақша қаражаты орналастырылған					уақытша бос ақша қаражаты орналастырылған					уақытша бос ақша қаражаты орналастырылған				
			жиынды	мемлекеттік бағалы қағаздарда	үлестік және корпоративтік бағалы қағаздарда	екінші деңгейдегі банктерде	басқалар да	жиынды	мемлекеттік бағалы қағаздарда	үлестік және корпоративтік бағалы қағаздарда	екінші деңгейдегі банктерде	басқалар да	жиынды	мемлекеттік бағалы қағаздарда	үлестік және корпоративтік бағалы қағаздарда	екінші деңгейдегі банктерде	басқалар да	жиынды	мемлекеттік бағалы қағаздарда	үлестік және корпоративтік бағалы қағаздарда	екінші деңгейдегі банктерде	басқалар да
1	2	3	4	5	6	7	8	9	10	11	12	13	14	15	16	17	18	19	20	21	22	23
1	бесенің басында орналастырылған ақша қаражатының қалдығы	млн теңге																				
2	орналастыру жоспары	млн теңге	150 000,00			150 000,00							300 000,00			300 000,00		300 000,00				300 000,00
3	16 жұлдызда орналастыру	млн теңге																				
4	орналастырылған қаражатты қайтару	млн теңге																				
5	бесенің соңындағы қалдық	млн теңге																				
6	сыйыны	млн теңге																				
7	жалпы орналастыру күндермен есептетеінде мерзімі (барлығы)	күнді/белік күндер																				
8	орташа алғанда 1 күн ішінде салынған қаражат көлемі	млн теңге																				
9	орташа алғанда 1 күн ішінде салынған ақшаның көлемі	млн теңге																				
10	салудың тиімділігі (салынған қаражат / күндер саны)	%																				

Басқарма Төрағасы-Ректордың м.л. Жематұлова Ә.К.



Handwritten signature