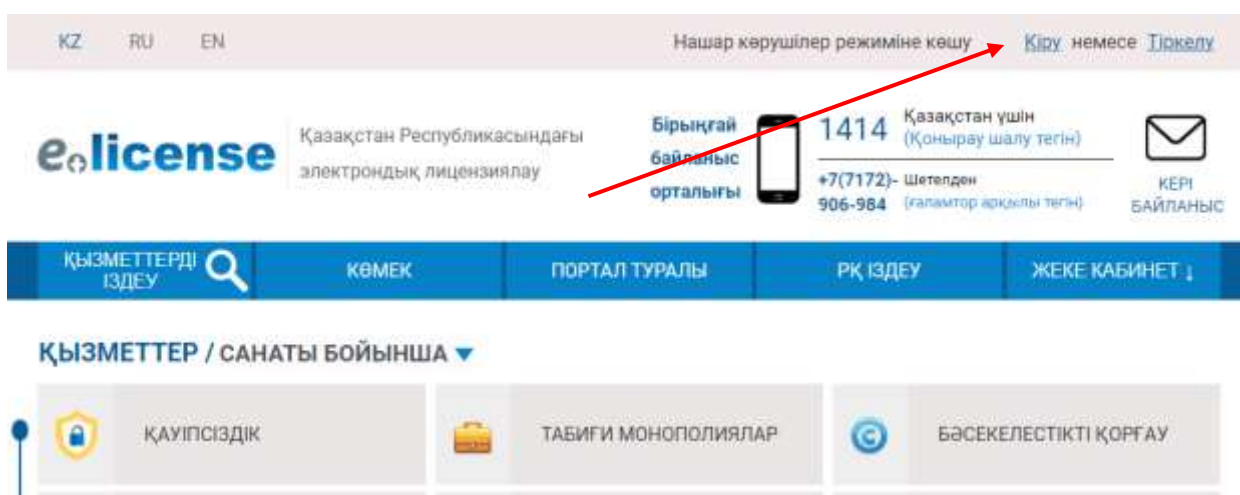


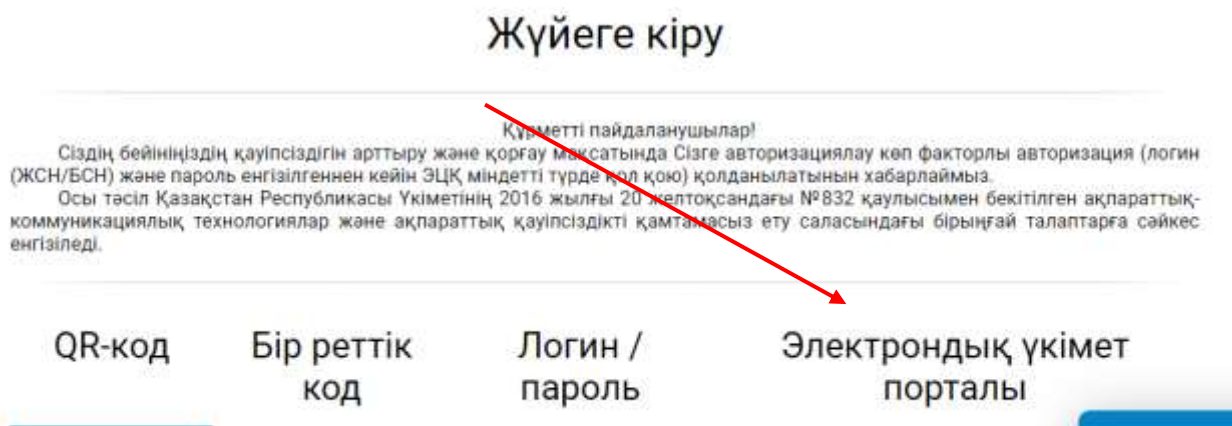
«Марат Оспанов атындағы Батыс Қазақстан медицина университеті» КеАҚ, «Кәсіби өсу орталығы» денсаулық сақтау саласындағы біліктілікті арттыру және сертификаттау курстары туралы куәліктер мен сертификаттар беру <https://elicense.kz/?lang=ru> мемлекеттік портал Қазақстан Республикасындағы электрондық лицензиялау арқылы жүзеге асырылатынын хабарлайды. Нұсқаулық төменде.

elicense.kz арқылы біліктілікті арттыру бойынша куәлікке өтініш беру бойынша нұсқаулық

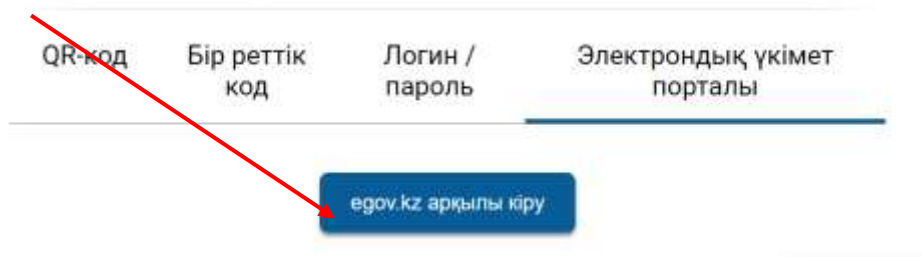
1. <https://elicense.kz/?lang=ru> Қазақстан Республикасындағы электрондық лицензиялауға өз ЭЦҚ-ымен кіресіз.



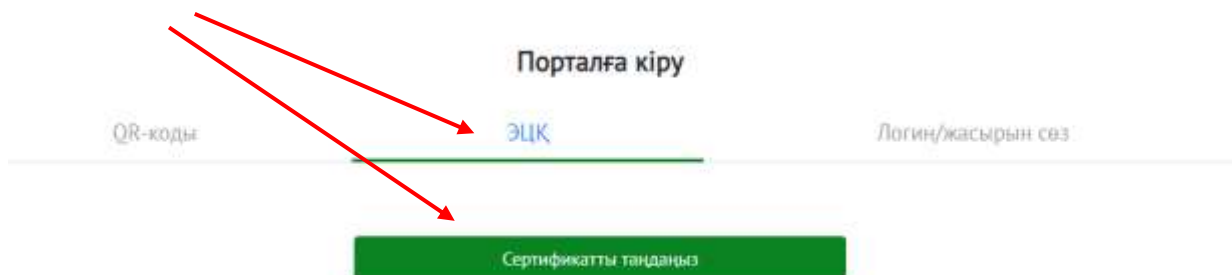
2. Одан әрі Электрондық үкімет порталын таңдайсыз



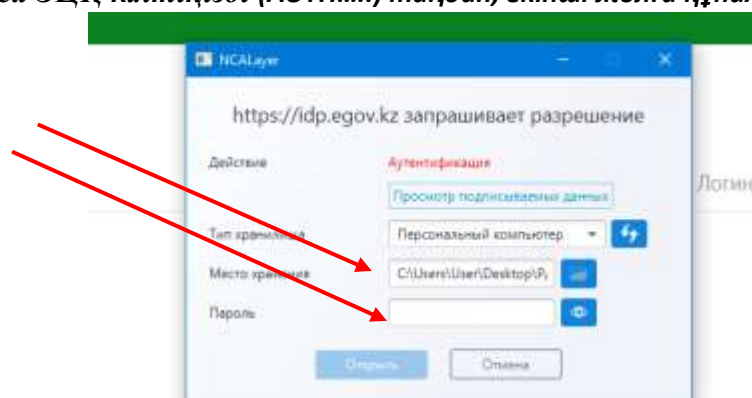
3. **egov.kz арқылы кіру тетігін басасыз**



4. ЭЦҚ –ны таңдап, одан әрі сертификатты таңдаңыз.



5. Бірінші жолға ЭЦҚ кілтіңізді (AUTH.....) таңдап, екінші жолға құпия сөзіңізді жазасыз



Ашылған терезедің аты-жөніңіздің үстінен басып қол қоясыз.

6. Денсаулық сақтау бөлімін таңдайсыз

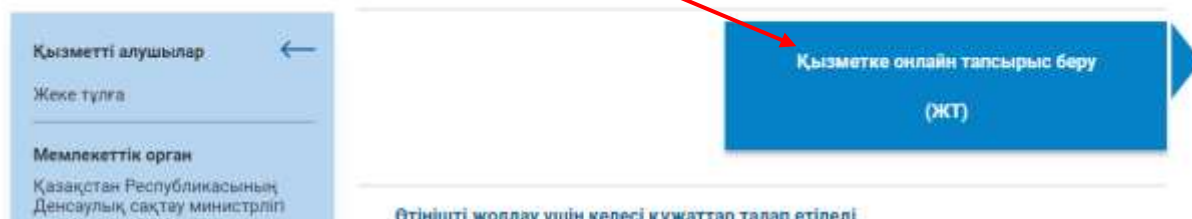


7. Денсаулық сақтау саласы кадрларының біліктілігін арттыру және сертификаттау курстарынан өткені туралы құжаттар беруді таңдайсыз

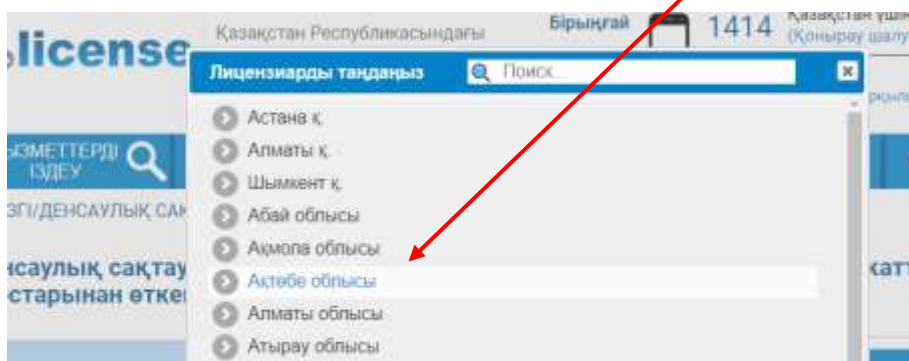
- Дәрілік заттарды немесе медициналық бұйымды мемлекеттік тіркеу, қайта тіркеу және дәрілік заттардың тіркеу құжатына өзгерістер енгізу
- Денсаулық сақтау менеджерінің сертификатын беру
- Денсаулық сақтау саласы кадрларының біліктілігін арттыру және сертификаттау курстарынан өткені туралы құжаттар беру

8. Қызметке онлайн тапсырыс беруді таңдайсыз.

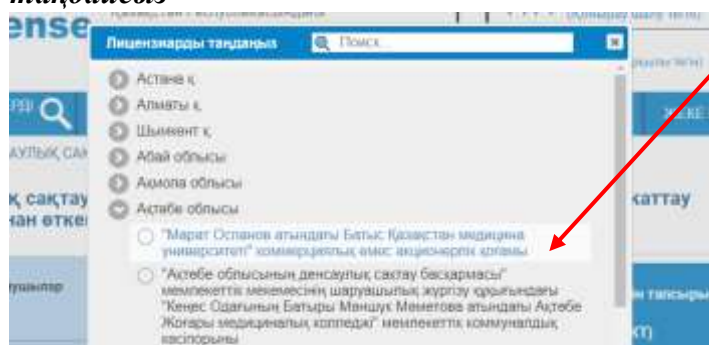
Денсаулық сақтау саласы кадрларының біліктілігін арттыру және сертификаттау курстарынан өткені туралы құжаттар беру



9. Облысты таңдайсыз



10. «Марат Оспанов атындағы Батыс Қазақстан медицина университетін» таңдайсыз



11. Ашылған терезеден мәліметтеріңізді толтырасыз V

12. Одан әрі «Денсаулық сақтау саласы кадрларының біліктілігін арттыру және қайта даярлау туралы құжаттарды беру» деген терезе ашылады.

- Бірінші жолға біліктілігін арттырғаны туралы куәлікті таңдайсыз
- Екінші жолға маман сертификатыңызда қандай мамандық көрсетілген соны таңдайсыз
- Әрі қарай жұмыс орныңыз, циклдің екі тілде атауын, өткен аралықтарын, сағатын және оқу ақысын кім төледі деген сияқты мәліметтерді нақты толтырасыз

Денсаулық сақтау саласы кадрларының біліктілігін арттыру және қайта даярлау туралы құжаттарды беру

Заполнения заявления

Выходной документ*:
Біліктілігін арттырғаны туралы куәлік

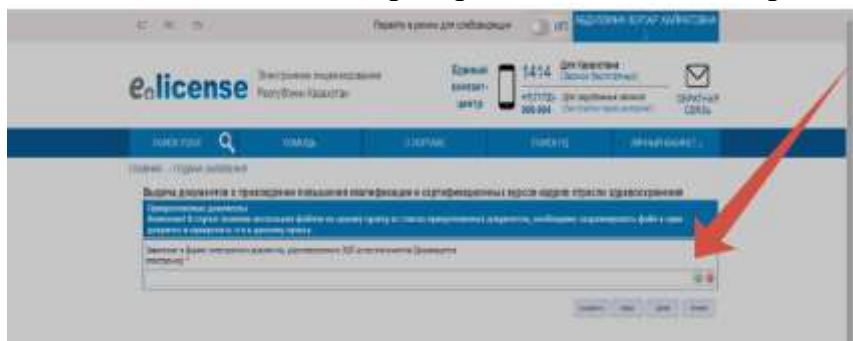
Специальность по диплому медицинского работника*:

Место работы медицинского работника*:

Егерде мамандығыңыз тізімде жоқ болса sd_el@nitec.kz поштасына мамандығыңызды қосу туралы өтініш тастайсыз, және маман сертификатыңызды бекітсеңіз болады. Өтінішіңіз 1-3 жұмыс күні қаралуы мүмкін. Поштаңызға мамандығыңызды қосқандығы туралы нақты ақпарат келгеннен кейін барып, куәлікке қайта өтініш тастайсыз.

Барлық мәліметтерді толтырған соң мәліметтеріңізді сақтап, әрі қарайды таңдайсыз

13. Ашылған терезеден жасыл түстегі «+» батырмасын басып бір құжатыңызды енгізесіз (диплом, маман сертификаты немесе катеория куәлігі)



Мәліметтерді сақтап, одан әріні басасыз

14. ЭЦҚ кілтіңіз (RSA.....) таңдап, құпия сөзді енгізіп, қол қоясыз.

15. Дайын куәлігіңізді жеке кабинетіңізден шығарып аласыз.